



Aktiviteten hos udbydere af danskuddan- nelse for voksne udlændinge m.fl. i 2023

Årsrapport 2023



Aktiviteten hos udbydere af danskuddannelse for voksne udlændinge m.fl. i 2023

Årsrapport 2023

ISBN 978-87-93396-73-9

© 2024 Koncernstyring og Tilsyn, Udlændinge- og Integrationsministeriet

Koncernstyring og Tilsyn

Departementet

Slotsholmsgade 10

1216 København K

Tlf: +45 61 98 40 00

E-mail: uim@uim.dk

www.uim.dk

2024

Udgivelsen kan frit hentes på www.integrationsbarometeret.dk

Udlændinge- og Integrationsministeriets udgivelser kan frit citeres med tydelig kildeangivelse

Indholdsfortegnelse

| | | |
|------------|--|-----------|
| 1.0 | Indledning | 4 |
| | 1.1 Hovedresultater..... | 4 |
| | 1.2 Datagrundlag og opmærksomhedspunkter | 6 |
| 2.0 | Danskuddannelserne | 7 |
| | 2.1 Forløbs- og kursistsammensætning..... | 7 |
| | 2.1.1 Danskuddannelsesforløb fordelt på baggrundsfaktorer | 8 |
| | 2.1.2 Kursisternes henvisningskategorier fordelt på baggrundsfaktorer | 11 |
| | 2.2 Undervisningsaktivitet..... | 13 |
| | 2.2.1 Undervisningslektioner | 13 |
| | 2.2.2 Undervisningsaktivitet fordelt på moduler og danskuddannelser | 15 |
| | 2.2.3 Fravær fordelt på køn og henvisningskategori | 19 |
| | 2.3 Afsluttende prøver | 20 |
| | 2.4 Udviklingen i perioden 2014-2023 | 21 |
| | Bilag A: Danskuddannelsesloven – målgruppe, tilbud og de afsluttende prøver | 26 |
| | Bilag B: Henvisningskategorier på danskuddannelsesområdet | 31 |
| | Bilag C: Bilagstabeller | 32 |

1.0 Indledning

Udlændinge- og Integrationsministeriet er ansvarlig for indsamlingen af aktivitetsdata fra alle udbydere af danskuddannelse til voksne udlændinge m.fl. Udlændinge- og Integrationsministeriet udgiver på baggrund af de indsamlede data en årlig statistik om aktiviteten på danskuddannelserne for voksne udlændinge.

Nedenfor fremhæves de væsentligste tal for aktiviteten hos udbyderne af danskuddannelse for voksne udlændinge i 2023.

1.1 Hovedresultater

Aktiviteten for kursister, som fulgte undervisningen på danskuddannelserne i 2023, var i høj grad præget af tilstrømningen af fordrevne fra Ukraine. I 2023 fulgte 62.235 kursister danskundervisningen på en af de tre danskuddannelser – dette er en stigning på 5.521 kursister sammenlignet med 2022. Kursister fra Ukraine udgjorde 27 pct. af alle kursister i 2023.

Kapitel 2 indeholder tal for kursister på danskuddannelserne i 2023.

Af afsnit 2.1. om forløbs- og kursistsammensætning fremgår følgende:

- Der var i 2023 i alt 62.235 kursister, der fulgte undervisningen på en af de tre danskuddannelser.
- 8 pct. fulgte undervisningen på Danskuddannelse 1, 46 pct. Danskuddannelse 2 og 46 pct. Danskuddannelse 3.
- På alle tre danskuddannelser var der en overvægt af kvinder.
- Omkring 13 pct. af kursisterne på Danskuddannelse 1, 27 pct. på Danskuddannelse 2 og 46 pct. på Danskuddannelse 3 var under 30 år.
- I 2023 udgjorde kursister fra Ukraine 27 pct. af samtlige kursister, hvilket gjorde det til den største gruppe af kursister i 2023. Til sammenligning udgjorde kursister fra Ukraine 4,5 pct. af samtlige kursister i 2021.
- På Danskuddannelse 2 blev ca. 43 pct. af danskuddannelsesforløbene fulgt af kursister fra Ukraine.
- For Danskuddannelse 2 og Danskuddannelse 3 udgjorde S-kursister henholdsvis 46 pct. og 84 pct. af kursisterne. S-kursister er primært udenlandske arbejdstagere og internationale studerende, herunder også EU-borgere.
- Af de samlede danskuddannelsesforløb på Danskuddannelse 1 blev 60 pct. fulgt af I1-kursister. I1-kursister består primært af de flygtninge, familiesammenførte og udlændinge med ophold efter særloven om fordrevne fra Ukraine, der er omfattet af et program under integrationsloven, og modtager ydelse.

Af afsnit 2.2 om undervisningsaktivitet fremgår:

- Der er i 2023 i alt blevet tilbudt ca. 10,3 millioner undervisningslektioner á 45 minutter, og heraf var 53 pct. på Danskuddannelse 2, 35 pct. på Danskuddannelse 3 og 12 pct. på Danskuddannelse 1.
- I gennemsnit blev kursister på Danskuddannelse 1 tilbudt flere undervisningslektioner end kursister på Danskuddannelse 2 og Danskuddannelse 3. Det gennemsnitlige antal tilbudte undervisningslektioner pr. kursist i 2023 var 236 på Danskuddannelse 1, 185 på Danskuddannelse 2 og 120 på Danskuddannelse 3.

-
- Det gennemsnitlige antal skemalagte timer pr. kursist målt på beståede moduler er højest for Danskuddannelse 1 på 186 lektioner og lavest for Danskuddannelse 3 på 88 lektioner i 2023.
 - Det registrerede fravær på danskuddannelserne i 2023 var 29,7 pct.
 - Mænd havde en fraværsporcet på 32,0 i 2023. For kvinderne var fraværsporceten på 28,6.

Af afsnit 2.3 om de afsluttende prøver fremgår:

- Der var i 2023 i alt 6.378 ikke-selvstuderende, der gik op til alle delprøver, og dermed gennemførte prøve i Dansk 1-3 og Studieprøven. Herudover var der 4.508 selvstuderende, der gennemførte en prøve.
- Størstedelen af de ikke-selvstuderende gennemførte Prøve i Dansk 2 eller Prøve i Dansk 3.
- Blandt de prøvetilmeldte ikke-selvstuderende kursister, der gik op til alle delprøver, bestod 93 pct. en afsluttende prøve, mens 62 pct. af de selvstuderende kursister, der gik op til alle prøver, bestod en afsluttende prøve.

Af afsnit 2.4 om udviklingen fra 2014 til 2023 fremgår:

- Antallet af kursister er steget med ca. 5.500 fra 2022 til 2023.
- Fra 2022 til 2023 steg antallet af I1- og I2-kursister med henholdsvis ca. 200 og ca. 1.800, hvilket bl.a. skal ses i sammenhæng med modtagelsen af fordrevne fra Ukraine og den deraf følgende stigning i antallet af I1- og I2-kursister efter 2021. I1-kursister består primært af de flygtninge, familiesammenførte og udlændinge med ophold efter særloven om fordrevne fra Ukraine, der er omfattet af et program under integrationsloven, og modtager ydelse. I2-kursister består primært af de flygtninge, familiesammenførte og udlændinge med ophold efter særloven om fordrevne fra Ukraine, der er omfattet af et program under integrationsloven, og ikke modtager ydelse.
- Fra 2022 til 2023 er antallet af S-kursister steget med ca. 3.600. S-kursister er primært udenlandske arbejdstagere og internationale studerende, herunder også EU-borgere.
- Det samlede antal undervisningslektioner er fra 2022 til 2023 steget med omkring 2,0 mio. lektioner.

Det bemærkes, at tallene for 2022 og årene før i denne årsrapport kan afvige lidt fra tallene i tidligere årsrapporter, da der kan være sket forskellige efterregistreringer.

1.2 Datagrundlag og opmærksomhedspunkter

Aktivitetsrapporten er baseret på aktivitetsdata for 2023 fra Udlændinge- og Integrationsministeriets danskundervisningsdatabase. Danskundervisningsdatabasen er baseret på indberetninger fra udbydere af danskuddannelse. Indberetninger sker på kvartalsbasis for udbydere af danskuddannelser. Alle udbydere af danskuddannelser har indberettet data for 2023.

Aktivitetsrapporten omfatter kun de kursister og modulforløb, hvor der har været registreret skemalagte undervisningslektioner i 2023.

I aktivitetsrapporten anvendes betegnelsen danskuddannelsesforløb. Betegnelsen bruges for at skelne mellem antallet af kursister, der går på en danskuddannelse, og antallet af forløb på de enkelte danskuddannelser. Dvs. at hvis en kursist går på Danskuddannelse 1 og Danskuddannelse 2 i samme år, vil denne kursist have 2 danskuddannelsesforløb. Det betyder, at der i nogle tabeller er angivet antallet af danskuddannelsesforløb og i andre antallet af kursister. Summen af danskuddannelsesforløb er større end det samlede antal af kursister.

Der er ligeledes enkelte kursister, der har modtaget undervisning hos mere end én udbyder af danskuddannelse. Det betyder, at det samlede antal af kursister er lavere end det samlede antal kursister fordelt på udbyderne.

Danskuddannelserne omfatter tre forskellige danskuddannelser, der henvender sig til tre forskellige grupper af udlændinge. Danskuddannelse 1 tilrettelægges for kursister med ingen eller ringe skolebaggrund og for kursister, der ikke har lært at læse og skrive på deres modersmål samt for kursister, som ikke har kendskab til det latinske alfabet. Danskuddannelse 2 tilrettelægges for kursister, som normalt har en kort skole- og uddannelsesbaggrund fra hjemlandet, og Danskuddannelse 3 tilrettelægges for kursister, som normalt har en mellemlang eller lang skole- og uddannelsesbaggrund fra hjemlandet.

Kursisterne bliver henvist til danskuddannelse efter en række forskellige henvisningskategorier. I nogle tilfælde er der ikke indberettet henvisningskategori. Der er ikke nogen forklaring på den manglende kategori, da alle kursister skal være henvist til danskuddannelse. For ikke at miste information om disse kursister er de kategoriseret som *Øvrige*. Det er dog svært at analysere og konkludere på baggrund af disse oplysninger, idet der ikke kan antages at være et fællestræk for kursister uden henvisningskategori.

Bagerst i rapporten findes en række bilag. Bilag A giver en introduktion til danskuddannelsesområdet, herunder beskrivelse af målgruppe, tilbud og prøver. Bilag B beskriver henvisningskategorierne på danskuddannelsesområdet. De efterfølgende bilagstabeller i bilag C viser en række statistikker om danskuddannelserne i 2023 fordelt på de enkelte udbydere.

Den 1. juli 2019 ændrede integrationsprogrammet navn til selvforsørgelses- og hjemrejseprogrammet for alle nyankomne flygtninge og familiesammenførte til flygtninge. For andre familiesammenførte benævnes programmet nu introduktionsprogrammet. I rapporten anvendes program under integrationsloven som fællesbetegnelse for alle de tre programmer.

Der anvendes betegnelsen I-kursister om kursister, der er omfattet af et program under integrationsloven.

I-kursister er hovedsageligt flygtninge, familiesammenførte og udlændinge med ophold efter særloven om fordrevne fra Ukraine, der har haft opholdstilladelse i mindre end 5 år. Der skelnes i nogle tilfælde mellem I-kursister, der modtager ydelse (I1), og I-kursister, der ikke modtager ydelse (I2).

S-kursister er kursister omfattet af et introduktionsforløb, eller som er henvist efter danskuddannelsesloven. S-kursister er ofte udenlandske arbejdstagere og internationale studerende, herunder også EU-borgere.

A-kursister er kursister henvist efter lov om en aktiv beskæftigelsesindsats, herunder både kursister, der modtager kontanthjælp eller dagpenge, og kursister, der ikke modtager en ydelse.

For en uddybende forklaring af henvisningskategorierne henvises til bilag B.

Med vedtagelse af lov nr. 705 af 8. juni 2017 blev der med virkning fra den 1. juli 2017 ændret i henvisningskategorierne, så der kom en ekstra kategori under S-kursister, idet der blev indført depositum for dele af S-kategorierne. Dette har dog ikke betydning i forhold til opgørelserne i denne rapport.

Lovændringen medførte også, at arbejdsmarkedsrettet danskundervisning, som blev indført i 2014, blev afskaffet pr. 1. juli 2017. Kursister blev herefter tilbudt danskundervisning som S-kursister, og det skal bemærkes, at tallene i 2018 dermed ikke direkte er sammenlignelige med tallene for de foregående år.

Lovændringerne er beskrevet i bilag A.

2.0 Danskuddannelserne

I dette kapitel præsenteres en række statistikker for kursister på danskuddannelserne i 2023. Forløbs- og kursistsammensætningen på danskuddannelserne præsenteres i afsnit 2.1. Afsnit 2.2 fokuserer på undervisningsaktiviteten og præsenterer derudover tal for fraværet på danskuddannelserne. I afsnit 2.3 fremlægges resultaterne af de afsluttende prøver på danskuddannelserne, og endelig beskrives udviklingen fra 2014 til 2023 i afsnit 2.4.

2.1 Forløbs- og kursistsammensætning

Tabel 1 viser, at 62.235 kursister har fået tilbudt undervisningslektioner i løbet af 2023. Sammenholdt med 2022 udgør det en stigning på 5.521 kursister.

Udviklingen i kursisttallet er blandt andet påvirket af tilstrømningen af fordrevne fra Ukraine.

Tabel 1: Danskuddannelsesforløb fordelt på danskuddannelse, 2023. Antal og pct.

| | Antal | Procent |
|------------------------------|---------------|----------------|
| Danskuddannelse 1 | 5.190 | 8,1 % |
| Danskuddannelse 2 | 29.606 | 46,0 % |
| Danskuddannelse 3 | 29.630 | 46,0 % |
| Danskuddannelsesforløb i alt | 64.426 | 100,0 % |
| Antal kursister | 62.235 | 100,0 % |

Kilde: Udlændinge- og Integrationsministeriets danskundervisningsdatabase.

Enkelte kursister har modtaget danskundervisning på mere end én danskuddannelse. Et sådant skift i danskuddannelse kan være begrundet i mange forhold, for eksempel en revurdering af kursistens forudsætninger for indplaceringen på den enkelte danskuddannelse. Som følge heraf er antallet af danskuddannelsesforløb større end antallet af kursister.

De 64.426 danskuddannelsesforløb på de tre danskuddannelser fordeler sig med 8 pct. på Danskuddannelse 1, 46 pct. på Danskuddannelse 2 og 46 pct. på Danskuddannelse 3.

2.1.1 Danskuddannelsesforløb fordelt på baggrundsfaktorer

Tabel 2 viser danskuddannelsesforløbene fordelt på køn for hver af danskuddannelserne i 2023. Det fremgår heraf, at der var en overvægt af kvinder på de tre danskuddannelser.

Tabel 2: Danskuddannelsesforløb fordelt på køn og danskuddannelse, 2023. Pct. og antal.

| | Danskuddannelse 1 | Danskuddannelse 2 | Danskuddannelse 3 | Samtlige kursister |
|------------------------------|--------------------------|--------------------------|--------------------------|---------------------------|
| Kvinder | 70,3 % | 63,9 % | 61,1 % | 63,0 % |
| Mænd | 29,7 % | 36,1 % | 38,9 % | 37,0 % |
| I alt | 100,0 % | 100,0 % | 100,0 % | 100,0 % |
| Antal danskuddannelsesforløb | 5.190 | 29.606 | 29.630 | 64.426 |
| Antal kursister | | | | 62.235 |

Kilde: Udlændinge- og Integrationsministeriets danskundervisningsdatabase.

Af tabel 3 fremgår det, at aldersfordelingen blandt kursisterne varierer på tværs af danskuddannelserne. På Danskuddannelse 1 og Danskuddannelse 2 var der flere kursister over 30 år, sammenlignet med Danskuddannelse 3.

Tabel 3: Danskuddannelsesforløb fordelt på aldersgruppe og danskuddannelse, 2023. Pct. og antal.

| | Danskuddannelse 1 | Danskuddannelse 2 | Danskuddannelse 3 | Samtlige kursister |
|------------------------------|-------------------|-------------------|-------------------|--------------------|
| Under 30 år | 12,7 % | 27,3 % | 46,1 % | 35,2 % |
| 30-39 år | 21,8 % | 36,2 % | 38,0 % | 36,0 % |
| 40-49 år | 21,8 % | 22,5 % | 12,3 % | 17,6 % |
| 50-59 år | 19,2 % | 9,1 % | 3,1 % | 7,0 % |
| 60 år eller derover | 24,5 % | 4,9 % | 0,6 % | 4,3 % |
| I alt | 100,0 % | 100,0 % | 100,0 % | 100,0 % |
| <hr/> | | | | |
| Antal danskuddannelsesforløb | 5.190 | 29.606 | 29.630 | 64.426 |
| Antal kursister | | | | 62.235 |

Kilde: Udlændinge- og Integrationsministeriets danskundervisningsdatabase.

Tabel 4 viser, at 27,3 pct. af kursisterne i 2023 var fra Ukraine, hvilket gjorde det til den største gruppe af kursister i 2023. Til sammenligning udgjorde kursister fra Ukraine 24,8 pct. af samtlige kursister i 2022 og 4,5 pct. af samtlige kursister i 2021.

I 2021 udgjorde kursister fra Syrien 6,4 pct. af det samlede antal kursister og var den største kursistgruppe. I 2023 udgjorde kursister fra Syrien derimod 2,0 pct. af det samlede antal kursister. Kursister fra Syrien er således på to år gået fra at udgøre den største kursistgruppe til at udgøre den tiendestørste kursistgruppe.

I 2023 blev knap halvdelen af alle danskuddannelsesforløb på Danskuddannelse 1 fulgt af kursister fra Ukraine, Danskuddannelse 1 er således den danskuddannelse, hvor den største andel af danskuddannelsesforløbene blev fulgt af kursister fra Ukraine. På Danskuddannelse 2 blev godt 40 pct. af danskuddannelsesforløbene fulgt af kursister fra Ukraine. På Danskuddannelse 3 var de største nationaliteter Ukraine og Tyskland, disse to nationaliteter udgjorde tilsammen knap 20 pct. af kursisterne på Danskuddannelse 3.

Tabel 4: Danskuddannelsesforløb fordelt på de ti største nationaliteter og danskuddannelse, 2023. Pct. og antal.

| Top ti | Danskuddannelse 1 | Danskuddannelse 2 | Danskuddannelse 3 | Samtlige kursister |
|------------------------------|----------------------|-----------------------|-------------------|--------------------|
| 1 | Ukraine 47,4 % | Ukraine 42,6 % | Ukraine 9,5 % | Ukraine 27,3 % |
| 2 | Syrien 11,9 % | Rumænien 5,2 % | Tyskland 9,0 % | Tyskland 5,7 % |
| 3 | Eritrea 5,9 % | Polen 5,1 % | Indien 5,3 % | Polen 4,5 % |
| 4 | Afghanistan 5,6 % | Tyskland 3,3 % | Italien 4,8 % | Rumænien 3,8 % |
| 5 | Tyrkiet 3,1 % | Indien 3,0 % | Iran 4,7 % | Indien 3,8 % |
| 6 | Thailand 2,6 % | Filippinerne 2,8 % | Polen 4,5 % | Iran 3,5 % |
| 7 | Iran 2,2 % | Iran 2,6 % | Spanien 4,2 % | Italien 2,9 % |
| 8 | Bulgarien 1,6 % | Bulgarien 2,5 % | USA 3,5 % | Spanien 2,5 % |
| 9 | Irak 1,5 % | Syrien 2,0 % | Kina 3,2 % | Kina 2,0 % |
| 10 | Rumænien 1,2 % | Tyrkiet 1,9 % | Rumænien 2,8 % | Syrien 2,0 % |
| Øvrige | 17,0 % | 28,9 % | 48,4 % | 41,9 % |
| I alt | 100,0 % | 100,0 % | 100,0 % | 100,0 % |
| Antal danskuddannelsesforløb | 5.190 | 29.606 | 29.630 | 64.426 |
| Antal kursister | | | | 62.235 |

Kilde: Udlændinge- og Integrationsministeriets danskundervisningsdatabase.

Kursisterne, der følger danskuddannelse, er henvist til undervisningen efter forskellige bestemmelser (henvisningskategorier) i lov om danskuddannelse for voksne udlændinge m. fl. (se bilag B).

Tabel 5 viser danskuddannelsesforløbene fordelt på henvisningskategorier på hver danskuddannelse i 2023.

Tabel 5: Danskuddannelsesforløb fordelt på henvisningskategori og danskuddannelse, 2023. Pct. og antal.

| | Danskuddannelse 1 | Danskuddannelse 2 | Danskuddannelse 3 | Samtlige kursister |
|--|-------------------|-------------------|-------------------|--------------------|
| I1-kursister: Udlændinge omfattet af et program under integrationsloven, og som <u>modtager ydelse</u> | 59,6 % | 28,8 % | 4,2 % | 19,5 % |
| I2-kursister: Udlændinge omfattet af et program under integrationsloven, og som <u>ikke modtager ydelse</u> | 21,4 % | 20,6 % | 8,7 % | 15,1 % |
| S-kursister: Primært udenlandske arbejdsgivere og internationale studerende | 12,7 % | 46,0 % | 84,2 % | 61,4 % |
| A-kursister: Kursister henvist til danskuddannelse efter lov om en aktiv beskæftigelsesindsats | 5,5 % | 3,3 % | 1,0 % | 2,4 % |
| Øvrige, herunder rekvireret undervisning og kursister med uoplyst henvisningskategori | 0,8 % | 1,3 % | 1,9 % | 1,6 % |
| I alt | 100 % | 100 % | 100 % | 100 % |

Kilde: Udlændinge- og Integrationsministeriets danskundervisningsdatabase.

Af tabel 5 fremgår det, at 81 pct. af kursisterne på Danskuddannelse 1 udgøres af I1- og I2-kursister. Heraf var 60 pct. I1-kursister. På Danskuddannelse 2 og 3 udgjorde disse to kursistgrupper henholdsvis 49 pct. og 13 pct., mens S-kursister udgjorde henholdsvis 46 pct. og 84 pct.

2.1.2 Kursisternes henvisningskategorier fordelt på baggrundsfaktorer

Tabel 6 viser kursisterne på danskuddannelserne fordelt på køn og henvisningskategori. Det fremgår af tabellen, at der blandt alle kursistgrupper var en overvægt af kvinder. Kursister omfattet af et program under integrationsloven, som modtager ydelse (I1), var den kursistgruppe i 2023, der havde den største overvægt af kvinder, idet 74 pct. af kursisterne var kvinder.

Tabel 6: Kursister fordelt på køn og henvisningskategori, 2023. Pct. og antal

| | I1-kursister | I2-kursister | S-kursister | A-kursister | Ø-kursister | Samtlige kursister |
|------------------------|---------------|--------------|---------------|--------------|-------------|--------------------|
| Kvinder | 74,0 % | 72,1 % | 57,7 % | 57,9 % | 51,3 % | 63,0 % |
| Mænd | 26,0 % | 27,9 % | 42,3 % | 42,1 % | 48,7 % | 37,0 % |
| I alt | 100 % | 100 % | 100 % | 100 % | 100 % | 100 % |
| Antal kursister | 12.156 | 9.391 | 38.201 | 1.513 | 974 | 62.235 |

Kilde: Udlændinge- og Integrationsministeriets danskundervisningsdatabase.

Tabel 7 viser kursisterne på danskuddannelserne fordelt på aldersgruppe og henvisningskategori. Af tabellen fremgår det, at der var relativt flere kursister under 30 år blandt S-kursister, sammenlignet med de øvrige kursistgrupper. Omkring 29 pct. af I1-kursisterne var 50 år eller derover - til sammenligning var ca. 6 pct. af S-kursisterne i samme aldersgruppe.

Tabel 7: Kursister fordelt på aldersgruppe og henvisningskategori, 2023. Pct. og antal.

| | I1-kursister | I2-kursister | S-kursister | A-kursister | Ø-kursister | Samtlige kursister |
|------------------------|---------------|--------------|---------------|--------------|-------------|--------------------|
| Under 30 år | 20,1 % | 23,6 % | 42,5 % | 41,6 % | 34,7 % | 35,2 % |
| 30-39 år | 27,3 % | 41,1 % | 37,7 % | 29,7 % | 36,6 % | 36,0 % |
| 40-49 år | 23,5 % | 24,2 % | 14,0 % | 18,0 % | 21,0 % | 17,6 % |
| 50-59 år | 13,8 % | 8,0 % | 4,5 % | 9,0 % | 5,9 % | 7,0 % |
| 60 år eller derover | 15,2 % | 3,1 % | 1,3 % | 1,7 % | 1,8 % | 4,3 % |
| I alt | 100 % | 100 % | 100 % | 100 % | 100 % | 100 % |
| Antal kursister | 12.156 | 9.391 | 38.201 | 1.513 | 974 | 62.235 |

Kilde: Udlændinge- og Integrationsministeriets danskundervisningsdatabase.

Tabel 8 viser kursisterne fordelt på de ti største nationaliteter og henvisningskategori.

Blandt kursisterne omfattet af et program under integrationsloven (I1- og I2-kursister) var en stor del af kursisterne fra ikke-vestlige lande – herunder især Ukraine. Ukraine og Syrien var oprindelsesland for hhv. 84 og 5 pct. af kursisterne omfattet af et program under integrationsloven, som modtager ydelse. Ukraine og Thailand var oprindelsesland for henholdsvis 49 og 4 pct. af kursisterne omfattet af et program under integrationsloven, som ikke modtager ydelse.

Blandt S-kursisterne var en stor andel i 2023 fra EU-lande såsom Tyskland, Polen og Rumænien. Disse tre nationaliteter udgjorde tilsammen ca. 21 pct. af S-kursisterne. En stor andel af A-kursisterne var i 2023 fra Rumænien og Polen.

Tabel 8: Kursister fordelt på de ti største nationaliteter og henvisningskategori, 2023. Pct. og antal.

| Top ti | I1-kursister | I2-kursister | S-kursister | A-kursister | Ø-kursister | Samtlige kursister |
|------------------------|--|-----------------------|--------------------|--------------------|-------------------------|--------------------|
| 1 | Ukraine 83,9 % | Ukraine 49,4 % | Tyskland 9,2 % | Rumænien 13,9 % | Polen 9,1 % | Ukraine 27,3 % |
| 2 | Syrien 5,1 % | Thailand 4,3 % | Polen 6,7 % | Polen 11,4 % | Ukraine 9,0 % | Tyskland 5,7 % |
| 3 | Afghanistan 2,7 % | Filippinerne 3,8 % | Indien 5,9 % | Danmark 10,4 % | Rumænien 8,8 % | Polen 4,5 % |
| 4 | Eritrea 1,9 % | Syrien 3,6 % | Rumænien 5,4 % | Syrien 10,1 % | Tyskland 5,2 % | Rumænien 3,8 % |
| 5 | Iran 1,4 % | Tyrkiet 3,5 % | Ukraine 5,1 % | Ukraine 7,9 % | Indien 5,0 % | Indien 3,8 % |
| 6 | Congo 0,5 % | USA 2,9 % | Iran 4,6 % | Bulgarien 4,2 % | Litauen 3,8 % | Iran 3,5 % |
| 7 | Irak 0,5 % | Afghanistan 2,4 % | Italien 4,6 % | Eritrea 3,8 % | Kina 3,5 % | Italien 2,9 % |
| 8 | Den Demokratiske Republik Congo 0,4 % | Iran 2,3 % | Spanien 4,0 % | Litauen 3,1 % | Storbritannien 3,1 % | Spanien 2,5 % |
| 9 | Rusland 0,3 % | Eritrea 1,9 % | Kina 2,8 % | Grønland 3,1 % | USA 2,4 % | Kina 2,0 % |
| 10 | Somalia 0,2 % | Rusland 1,3 % | Bulgarien 2,6 % | Sverige 1,8 % | Spanien 2,2 % | Syrien 2,0 % |
| Øvrige | 3,1 % | 24,6 % | 49,1 % | 30,3 % | 47,8 % | 41,9 % |
| I alt | 100 % | 100 % | 100 % | 100 % | 100 % | 100 % |
| Antal kursister | 12.156 | 9.391 | 38.201 | 1.513 | 974 | 62.235 |

Kilde: Udlændinge- og Integrationsministeriets danskundervisningsdatabase.

2.2 Undervisningsaktivitet

I dette afsnit beskrives undervisningsaktiviteten i 2023 opgjort på undervisningslektioner og moduler.

2.2.1 Undervisningslektioner

I tabel 9 ses summen af de undervisningslektioner, som kursisterne har fået tildelt på hver af de tre danskuddannelser i 2023. Der blev i alt tilbudt 10,25 mio. undervisningslektioner á 45 minutter. Lektionerne fordelte sig med 12 pct. på Danskuddannelse 1, 53 pct. på Danskuddannelse 2 og 35 pct. på Danskuddannelse 3.

Tabel 9: Summen af tilbudte undervisningslektioner opdelt på danskuddannelse, 2023. Antal og pct.

| | Danskuddannelse 1 | Danskuddannelse 2 | Danskuddannelse 3 | I alt |
|--------------------|-------------------|-------------------|-------------------|----------------|
| Antal timer | 1.223.326 | 5.468.513 | 3.561.611 | 10.253.450 |
| Pct. | 11,9 % | 53,3 % | 34,7 % | 100,0 % |

Kilde: Udlændinge- og Integrationsministeriets danskundervisningsdatabase.

Tabel 10 viser summen af tilbudte undervisningslektioner for hver henvisningskategori. 49 pct. af alle de tilbudte undervisningslektioner blev givet til S-kursister.

Tabel 10: Summen af tilbudte undervisningslektioner for hver henvisningskategori, 2023. Antal og pct.

| | I1 | I2 | S | A | Ø | I alt |
|--------------------|---------------|---------------|---------------|--------------|--------------|----------------|
| Antal timer | 3.087.211 | 1.720.924 | 5.012.204 | 335.375 | 97.736 | 10.253.450 |
| Pct. | 30,1 % | 16,8 % | 48,9 % | 3,3 % | 1,0 % | 100,0 % |

Kilde: Udlændinge- og Integrationsministeriets danskundervisningsdatabase.

I tabel 11 ses det gennemsnitlige antal tilbudte undervisningslektioner pr. kursist opgjort på henvisningskategori og danskuddannelse i 2023. Det gennemsnitlige antal tilbudte undervisningslektioner pr. kursist var 236 på Danskuddannelse 1, 185 på Danskuddannelse 2 og 120 på Danskuddannelse 3.

Tabel 11: Det gennemsnitlige antal skemalagte undervisningslektioner pr. kursist fordelt på henvisningskategori og danskuddannelse, 2023. Antal.

| | Danskuddannelse 1 | Danskuddannelse 2 | Danskuddannelse 3 | Gennemsnit |
|---|-------------------|-------------------|-------------------|------------|
| I1-kursister, Udlændinge omfattet af et program under integrationsloven, og som <u>modtager</u> ydelse | 249 | 210 | 185 | 227 |
| I2-kursister, Udlændinge omfattet af et program under integrationsloven, og som <u>ikke modtager</u> ydelse | 200 | 175 | 152 | 178 |
| S-kursister, Primært udenlandske arbejdstagere og internationale studerende | 184 | 153 | 112 | 131 |
| A-kursister, Kursister henvist til danskuddannelse efter lov om en aktiv beskæftigelsesindsats | 199 | 216 | 199 | 215 |
| Øvrige, Herunder rekvireret undervisning og kursister med uoplyst henvisningskategori | 159 | 128 | 65 | 96 |
| Alle kursister (gennemsnit) | 236 | 185 | 120 | 165 |

Kilde: Udlændinge- og Integrationsministeriets danskundervisningsdatabase.

Af tabel 11 fremgår det desuden, at kursister, der er omfattet af et program under integrationsloven og som modtager ydelse (I1), i gennemsnit fik tilbudt 227 undervisningslektioner i 2023. Disse kursister var dermed den kursistgruppe, der i gennemsnit modtog flest lektioner i 2023, efterfulgt af kursister henvist til danskuddannelse efter lov om en aktiv beskæftigelsesindsats (A), der i gennemsnit modtog 215 undervisningslektioner. S-kursister, som primært omfatter udenlandske arbejdstagere og internationale studerende, modtog derimod betydelig færre lektioner med i gennemsnit 131 undervisningslektioner.

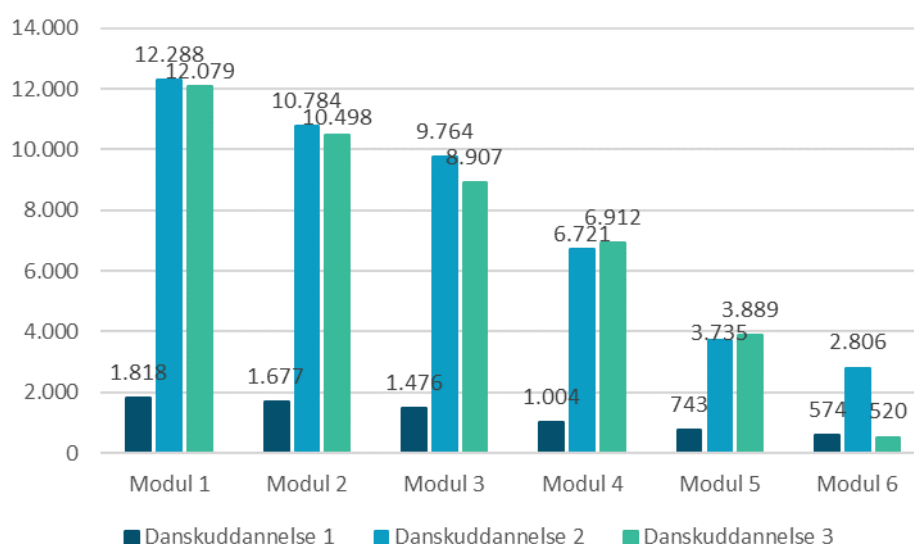
2.2.2 Undervisningsaktivitet fordelt på moduler og danskuddannelser

Der fokuseres i dette afsnit på undervisningsaktiviteten på danskuddannelserne. Hver danskuddannelse er opdelt i seks moduler (se bilag A). For at rykke til det næste modul skal kursisten bestå en modultest. De afsluttende moduler færdiggøres med en afsluttende prøve frem for en modultest.

I 2023 er der påbegyndt godt 96.000 modulforløb og afsluttet knap 70.000, jf. figur 1 og figur 2.

Figur 1 viser antallet af påbegyndte modulforløb opgjort på moduler og danskuddannelser i 2023. Det skal bemærkes, at opgørelsen indeholder modulforløb, der er påbegyndt i 2023, og hvor der er modtaget undervisning i 2023, uanset om modulforløbet er blevet bestået i 2023. Der er løbende optag på danskuddannelserne, og modulforløbene er således påbegyndt løbende gennem 2023. Samme kursist kan tælle med under mere end én kombination af modul og danskuddannelse, hvis vedkommende har modtaget undervisning på eksempelvis to forskellige modulforløb i 2023. Alle kursistens påbegyndte forsøg på et modul tælles med. En kursist kan således tælles med mere end én gang under samme kombination af modul og danskuddannelse.

Figur 1: Påbegyndte modulforløb fordelt på modul og danskuddannelse, 2023. Antal



Kilde: Udlændinge- og Integrationsministeriets danskundervisningsdatabase.

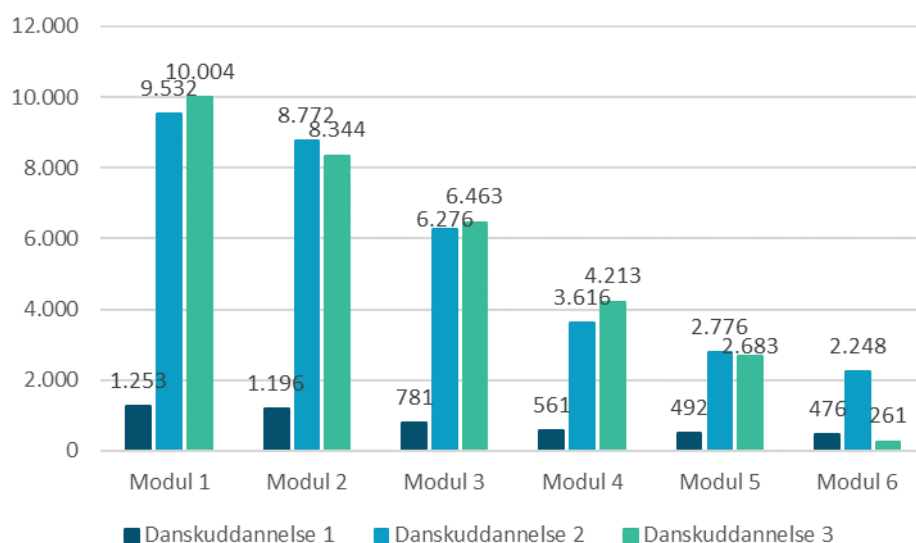
Anm.: Antallet af påbegyndte modulforløb var på 96.195 fordelt på 7.292 i Danskuddannelse 1, 46.098 i Danskuddannelse 2 og 42.805 i Danskuddannelse 3. Det skal bemærkes, at samme kursist kan påbegynde samme modul flere gange i opgørelsesperioden, så længe kravet om et positivt antal tilbudte undervisningstimer er opfyldt. Hvert forsøg tæller som et selvstændigt påbegyndt modulforløb.

De 62.235 kursister påbegyndte tilsammen undervisning på 96.195 modulforløb, svarende til i gennemsnit ca. 1,5 påbegyndt modulforløb pr. kursist i 2023. På Danskuddannelse 2 og Danskuddannelse 3 blev der påbegyndt i alt henholdsvis 46.098 og 42.805 modulforløb i 2023, mens tallet var 7.292 påbegyndte modulforløb på Danskuddannelse 1.

For alle tre danskuddannelser gælder det, at flest kursister påbegynder Modul 1, hvorefter en mindre andel påbegynder de øvrige moduler.

Figur 2 viser antallet af beståede modulforløb opgjort på moduler og danskuddannelser. De beståede modulforløb dækker over modulforløb, som er afsluttet i 2023. Som i figur 1 kan den samme kursist tælle med flere gange.

Figur 2: Beståede modulforløb fordelt på modul og danskuddannelse, 2023. Antal.



Kilde: Udlændinge- og Integrationsministeriets danskundervisningsdatabase.

Anm. Figuren viser antallet af beståede modulforløb, som ikke behøver at være påbegyndt i opgørelsesåret. Opgørelsespraksis før aktivitetsrapporten for 2018 har været begrænset til kun at se på modulforløb, som var både påbegyndt og afsluttet inden for samme kalenderår. Det er derudover et krav, at der foreligger en registrering af, at kursisten er blevet tilbudt et positivt antal undervisningstimer på modulforløbet. Der kan derfor forekomme mindre uoverensstemmelser mellem figur 2 og antallet af beståede prøvedeltagere i tabel 15. Antallet af beståede modulforløb var på 69.947 fordelt på 4.759 på Danskuddannelse 1, 33.220 på Danskuddannelse 2 og 31.968 på Danskuddannelse 3.

Som det fremgår af figur 2, blev der i 2023 gennemført henholdsvis 4.759, 33.220 og 31.968 moduler på de tre danskuddannelser.

Tabel 12 viser, hvor mange undervisningslektioner kursisterne i gennemsnit har modtaget på hvert påbegyndt og bestået modul fordelt på danskuddannelse. Opgørelsen er baseret på de 96.195 påbegyndte modulforløb og de 69.947 beståede modulforløb, hvor der har været undervisning i 2023.

Tabel 12: Det gennemsnitlige antal skemalagte undervisningslektioner pr. kursist fordelt på modul, danskuddannelse samt påbegyndt og bestået modul, 2023. Antal.

| | Danskuddannelse 1 | | Danskuddannelse 2 | | Danskuddannelse 3 | | Gennemsnit | |
|-----------------------|-------------------|------------|-------------------|------------|-------------------|-----------|------------|------------|
| | Påbegyndt | Bestået | Påbegyndt | Bestået | Påbegyndt | Bestået | Påbegyndt | Bestået |
| Modul 1 | 106 | 151 | 80 | 105 | 56 | 66 | 71 | 89 |
| Modul 2 | 125 | 192 | 91 | 126 | 64 | 83 | 81 | 111 |
| Modul 3 | 136 | 206 | 108 | 144 | 72 | 91 | 94 | 122 |
| Modul 4 | 116 | 202 | 105 | 158 | 81 | 115 | 94 | 139 |
| Modul 5 | 128 | 202 | 68 | 92 | 93 | 134 | 85 | 120 |
| Modul 6 | 146 | 199 | 106 | 136 | 79 | 89 | 108 | 142 |
| Alle kursister | 123 | 186 | 93 | 125 | 69 | 88 | 84 | 112 |

Kilde: Udlændinge- og Integrationsministeriets danskundervisningsdatabase.

Anm.: Opgørelsen af beståede moduler udgøres af moduler bestået i opgørelsesåret, men som ikke nødvendigvis er påbegyndt samme år, hvilket er en ændring i opgørelsespraksis i forhold til før aktivitetsrapporten for 2018, hvor kun de afsluttede modulforløb, som var påbegyndt inden for samme kalenderår, var medtaget. Alle en kursists forsøg på et modul betragtes som selvstændige forløb. Det bemærkes derudover, at der kun er medtaget de modulforløb, hvor kursisten er blevet tilbudt et positivt antal undervisningstimer forud for et bestået modulforløb.

Af tabel 12 fremgår det, at hver kursist i gennemsnit fik tilbudt 84 undervisningslektioner pr. påbegyndt modul i 2023. Det fremgår ligeledes, at hver kursist i gennemsnit fik tilbudt 112 undervisningslektioner pr. bestået modul i 2023. Det gennemsnitlige antal skemalagte undervisningslektioner pr. kursist målt på beståede moduler er højest for Danskuddannelse 1 på 186 lektioner og lavest for Danskuddannelse 3 på 88 lektioner i 2023.

I tabel 12 betragtes alle en kursists forsøg på et modul som selvstændige forløb. Herunder følger også, at såfremt en kursist skifter sprogcenter undervejs på et modul, vil det blive betragtet som et nyt forløb. Dette kan føre til, at tallene i uhensigtsmæssig grad påvirkes af fx udskiftning i udbydere af danskundervisning.

I tabel 13 er alle undervisningslektioner på alle en kursists forsøg på et modul summeret. Sammenlignet med tabel 12 er de største forskelle på Danskuddannelse 1, hvor det gennemsnitlige antal skemalagte timer pr. kursist målt på beståede moduler går fra 186 til 205.

Tabel 13: Det gennemsnitlige antal skemalagte undervisningslektioner pr. kursist, summeret over alle forsøg på modulet, for et bestået modul, fordelt på modul og danskuddannelse 2023. Antal.

| | Danskuddannelse 1 | Danskuddannelse 2 | Danskuddannelse 3 | Gennemsnit |
|-----------------------|-------------------|-------------------|-------------------|------------|
| Modul 1 | 164 | 111 | 69 | 94 |
| Modul 2 | 205 | 133 | 88 | 117 |
| Modul 3 | 225 | 155 | 97 | 131 |
| Modul 4 | 225 | 168 | 124 | 150 |
| Modul 5 | 250 | 95 | 142 | 129 |
| Modul 6 | 206 | 141 | 105 | 148 |
| Alle kursister | 205 | 132 | 93 | 119 |

Kilde: Udlændinge- og Integrationsministeriets danskundervisningsdatabase.

Anm.: I modsætning til tabel 12 medtages alle undervisningslektioner på et givet modul uagtet kursistens forsøgsnummer på modulet. Opgørelsen af beståede moduler udgøres af moduler bestået i opgørelsesåret, men som ikke nødvendigvis er påbegyndt samme år. Det bemærkes derudover, at der kun er medtaget de modulforløb, hvor kursisten er blevet tilbudt et positivt antal undervisningstimer forud for et bestået modulforløb.

2.2.3 Fravær fordelt på køn og henvisningskategori

Sprogcentre registrerer løbende fraværet på danskuddannelserne, men skolerne har ikke oplysninger om, hvorvidt fraværet er med rimelig grund. Opgørelsen kan dermed ikke vise, hvor stor en andel af fraværet der er uden rimelig grund, og hvor stor en andel der er med rimelig grund som fx barsel eller sygdom.

Som det fremgår af tabel 14, var der i 2023 et samlet fravær på 30 pct. Blandt de mandlige kursister var der et fravær på 32 pct., og for kvinderne var fraværet 29 pct.

Tabel 14: Fravær opdelt på køn, 2023. Antal og pct.

| | Kvinder | Mænd | I alt |
|--------------------|---------------|---------------|---------------|
| Lektioners fravær | 2.028.521 | 1.011.422 | 3.039.943 |
| Fraværspct. | 28,6 % | 32,0 % | 29,7 % |

Kilde: Udlændinge- og Integrationsministeriets danskundervisningsdatabase.

Note: Kun tilbudte lektioner med tilhørende registrering af fravær er medtaget i beregningen af fraværspct.

I tabel 15 er fraværet opdelt på henvisningskategori. I1-kursister er, med en fraværspct. på 27,5 pct., den eneste henvisningskategori hvor fraværspct. er under 30 pct. De grupper med højest fraværspct. er A-kursister med 34,5 pct. og Ø-kursister med 32,7 pct.

Tabel 15: Fravær opdelt på henvisningskategori, 2023. Antal og pct.

| | I1-kursister | I2-kursister | S-kursister | A-kursister | Ø-kursister | I alt |
|--------------------|---------------|---------------|---------------|---------------|---------------|---------------|
| Lektioners fravær | 847.906 | 535.894 | 1.509.048 | 115.715 | 31.380 | 3.039.943 |
| Fraværspct. | 27,5 % | 31,1 % | 30,1 % | 34,5 % | 32,7 % | 29,7 % |

Kilde: Udlændinge- og Integrationsministeriets danskundervisningsdatabase.

Note: Kun tilbudte lektioner med tilhørende registrering af fravær er medtaget i beregningen af fraværspct.

2.3 Afsluttende prøver

Dette afsnit giver et indblik i, hvor mange kursister der tilmeldte sig, gennemførte og bestod en afsluttende prøve i 2023, dvs. Prøve i Dansk 1, Prøve i Dansk 2, Prøve i Dansk 3 eller Studieprøven. Det skal i den forbindelse bemærkes, at Studieprøvens skriftlige og mundtlige prøvedele ikke nødvendigvis er aflagt i samme prøvetermin eller år. For Prøve i Dansk 1, Prøve i Dansk 2 og Prøve i Dansk 3 gælder det, at såfremt en kursist på grund af dokumenteret sygdom ikke har været i stand til at aflægge den skriftlige del og den mundtlige del i samme prøvetermin, kan kursisten efter ansøgning meddeles tilladelse til at aflægge den mundtlige eller skriftlige del i en senere prøvetermin.

Ud af alle kursister, som tilmeldte sig en prøve, var knap 60 pct. ikke-selvstuderende, mens godt 40 pct. var selvstuderende.

Såfremt en prøvedeltager har gennemført både Studieprøvens mundtlige og skriftlige del og efterfølgende gennemfører en af de to dele, betragtes dette som en ny gennemførelse af Studieprøven. Tilsvarende fremgangsmåde bruges for at bestemme antallet, der har bestået Studieprøven. Dette er anderledes end opgørelsesmetoden før 2018, hvor prøvedeltageren kun kunne gennemføre og bestå Studieprøven én gang. Den ændrede opgørelsesmetode medfører et fald i beståelsesprocenten sammenlignet med 2017.

Tabel 16 viser prøvetallene for ikke-selvstuderende kursister, der gennemførte og bestod en afsluttende prøve i 2023.

Tabel 16: Antal ikke-selvstuderende prøvetilmeldte, prøvedeltagere og beståede samt beståelsesprocent og karaktergennemsnit fordelt på prøve, 2023.

| | Tilmeldt | Gennemført | Bestået | Beståelses-pct. | Karaktergns. beståede | Karaktergns. alle |
|-----------------------|--------------|--------------|--------------|-----------------|-----------------------|-------------------|
| Prøve i Dansk 1 | 558 | 544 | 488 | 89,7 % | 6,2 | 5,6 |
| Prøve i Dansk 2 | 2.450 | 2.429 | 2.324 | 95,7 % | 6,8 | 6,6 |
| Prøve i Dansk 3 | 3.142 | 3.065 | 2.849 | 93,0 % | 7,0 | 6,6 |
| Studieprøven | 335 | 340 | 271 | 79,7 % | 7,6 | 6,7 |
| Alle kursister | 6.485 | 6.378 | 5.932 | 93,0 % | 6,9 | 6,5 |

Kilde: Udlændinge- og Integrationsministeriets danskundervisningsdatabase.

Anm.: Den samme kursist kan have taget mere end én prøve og således indgå mere end én gang i tabellen. Det er ikke krav at kursisten er blevet tilbudt et positivt antal undervisningstimer på det afsluttende modulforløbet i det sprogcenter hvor prøven aflægges. I kolonnen Gennemført er kun medtaget prøvetilmeldte, som gik op til samtlige delprøver. Kolonnen Beståelsesprocent angiver beståelsesprocenten blandt prøvetilmeldte, der har gennemført alle prøvedele ved prøven. **Beståelseskrav:** Ved Prøve i Dansk 1, Prøve i Dansk 2 og Prøve i Dansk 3 kræves et karaktergennemsnit på minimum 2,0, når der er taget højde for, at karakteren i mundtlig kommunikation tæller dobbelt ved udregning af gennemsnittet. Ved Studieprøven skal alle dele bestås med minimum 02. Det skal bemærkes, at Studieprøvens skriftlige og mundtlige dele ikke nødvendigvis er aflagt i samme prøvetermin eller i samme år.

Det fremgår af tabel 16, at der i 2023 var 6.378 ikke-selvstuderende kursister, der gennemførte en afsluttende prøve, hovedsageligt Prøve i Dansk 2 og Prøve i Dansk 3. Beståelsesprocenten ligger mellem 80 og 96 pct., hvor Prøve i Dansk 2 har den højeste beståelsesprocent, og Studieprøven har den laveste beståelsesprocent.

Karaktergennemsnittet for alle danskuddannelser og Studieprøven var i 2023 på 6,9 for beståede kursister og 6,5 for alle kursister. Karaktergennemsnittet for alle kursister er højest for kursister, der aflægger Studieprøven, og lavest for kursister, der aflægger Prøve i Dansk 1.

Tabel 17 viser prøvetal for selvstuderende kursister. Gruppen af selvstuderende kursister omfatter de kursister, som har tilmeldt sig til prøve uden at være optaget til undervisning på det modul, der fører frem til prøven.

Tabel 17: Antal selvstuderende prøvetilmeldte, prøvedeltagere og beståede samt beståelsesprocent og karaktergennemsnit fordelt på prøve, 2023.

| | Tilmeldt | Gennemført | Bestået | Beståelses-pct. | Karaktergns. beståede | Karaktergns. alle |
|-----------------------|--------------|--------------|--------------|-----------------|-----------------------|-------------------|
| Prøve i Dansk 1 | 34 | 33 | 21 | 63,6 % | 9,0 | 5,7 |
| Prøve i Dansk 2 | 2.403 | 2.305 | 1.469 | 63,7 % | 5,8 | 3,7 |
| Prøve i Dansk 3 | 2.149 | 1.894 | 1.180 | 62,3 % | 6,3 | 3,8 |
| Studieprøven | 294 | 276 | 138 | 50,0 % | 7,7 | 5,0 |
| Alle kursister | 4.880 | 4.508 | 2.808 | 62,3 % | 6,1 | 3,8 |

Kilde: Udlændinge- og Integrationsministeriets danskundervisningsdatabase.

Anm.: Den samme kursist kan have taget mere end én prøve og således indgå mere end én gang i tabellen.

Note: I kolonnen Gennemført er kun medtaget prøvetilmeldte, som gik op til samtlige delprøver. Kolonnen Beståelsesprocent angiver beståelsesprocenten blandt prøvetilmeldte, der har gennemført alle prøvedele ved prøven. **Beståelseskrav:** Ved Prøve i Dansk 1, Prøve i Dansk 2 og Prøve i Dansk 3 kræves et karaktergennemsnit på minimum 2,0, når der er taget højde for, at karakteren i mundtlig kommunikation tæller dobbelt ved udregning af gennemsnittet. Ved Studieprøven skal alle dele bestås med minimum 02. Det skal bemærkes, at Studieprøvens skriftlige og mundtlige dele ikke nødvendigvis er aflagt i samme prøvetermin eller i samme år.

Det fremgår af tabel 17, at der i 2023 var 4.508 selvstuderende kursister der gennemførte en afsluttende prøve, hvoraf flest gennemførte Prøve i Dansk 2 eller Prøve i Dansk 3. Beståelsesprocenten for de selvstuderende kursister var markant lavere end beståelsesprocenten for ikke-selvstuderende kursister.

Karaktergennemsnittet for alle selvstuderende var højest ved Prøve i Dansk 1 og lavest ved Prøve i Dansk 2.

2.4 Udviklingen i perioden 2014-2023

I dette afsluttende afsnit vises og beskrives nogle hovedtal for udviklingen i undervisningsaktiviteten i perioden 2014-2023.

Figur 3 viser det samlede antal kursister, som har modtaget undervisning på mindst én af de tre danskuddannelser i perioden 2014-2023. I 2023 fulgte godt 62.200 kursister en (eller flere) af de tre danskuddannelser mod godt 56.700 i 2022 og knap 43.600 i 2021. Tilstrømningen af fordrevne fra Ukraine må antages at være en stærkt medvirkende årsag til denne stigning i antallet af kursister.

I juli 2017 blev arbejdsmarkedsrettet dansk afskaffet, hvilket kan være en af årsagerne til den relativt markante stigning i kursisttallet mellem 2016 og 2017, da disse kursister i stedet blev tilbudt ordinær danskundervisning som S-kursister.

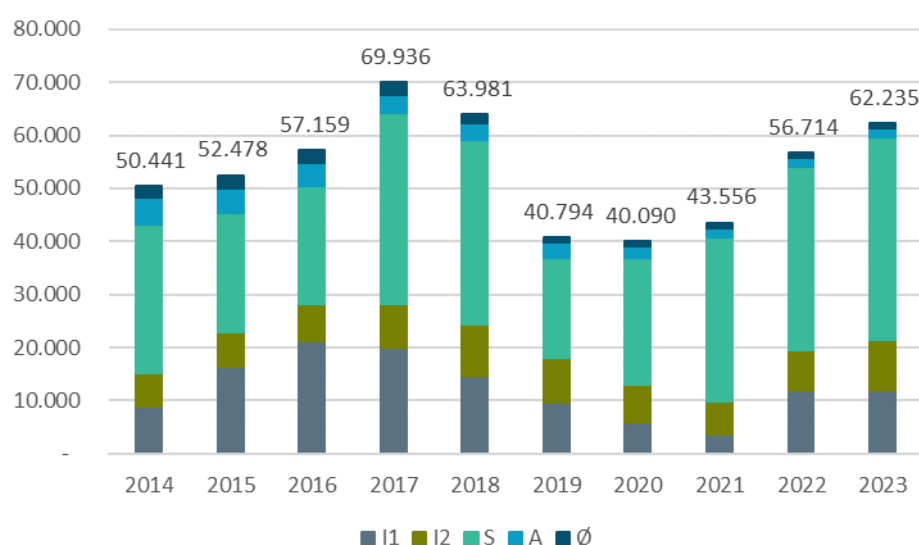
Den 1. juli 2017 blev der indført et depositum for S-kursister på 1.250 kr. ved påbegyndelsen af et modul. Den 1. januar 2018 blev der indført et klippekort for S-kursister og den 1. juli 2018 blev der indført deltagerbetaling for S-kursister på 2.000 kr. pr. påbegyndt modul. Disse regelændringer har formentlig i varierende grad haft en indflydelse på faldet i antallet af kursister fra 2017 til 2019.

1. juli 2020 blev deltagerbetalingen for S-kursister afskaffet. Samtidig blev depositummet for S-kursister forhøjet og reglerne for tilbagebetaling ændret.

Derudover må kursisttallet især i 2020 og 2021 antages at have været påvirket af COVID-19. Dels medførte COVID-19-restriktioner, at sprogcentrene i perioder var nedlukket for fysisk fremmøde, og dels har COVID-19 også haft betydning for indvandringen til Danmark og dermed det potentielle kursistgrundlag.

Set under et har der i perioden fra 2014 til 2023 været en stigning i antallet af kursister på danskuddannelserne.

Figur 3: Kursister fordelt på henvisningskategori og år, 2014-2023. Antal.



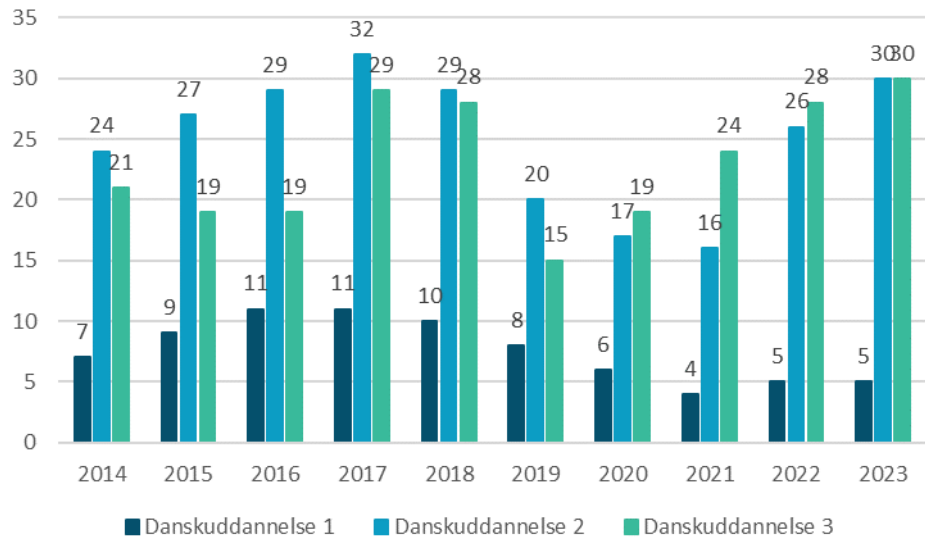
Kilde: Udlændinge- og Integrationsministeriets danskundervisningsdatabase.

I figur 4 ses antallet af danskuddannelsesforløb fordelt på hver af de tre danskuddannelser. Det skal i den forbindelse bemærkes, at samme person kan have modtaget undervisning på mere end én danskuddannelse grundet overgangen fra en danskuddannelse til en anden, hvorfor summen af danskuddannelsesforløb i figur 4 er større end antallet af kursister i figur 3.

Det fremgår af figur 4, at der fra 2014 til 2023 har været en stigning i antallet af danskuddannelsesforløb på både Danskuddannelse 2 og Danskuddannelse 3. På Danskuddannelse 3 steg antallet fra 21.000 til 30.000 og på Danskuddannelse 2 steg det fra 24.000 til 30.000. Til sammenligning faldt antallet af danskuddannelsesforløb på Danskuddannelse 1 fra 7.000 i 2014 til 5.000 i 2023.

Fra 2022 til 2023 er antallet af danskuddannelsesforløb steget på alle tre danskuddannelser. På Danskuddannelse 2 var stigningen på ca. 3.500 forløb fra 2022 til 2023. På Danskuddannelse 3 var stigningen på ca. 2.100 forløb og på Danskuddannelse 1 har der været en stigning på ca. 600 forløb.

Figur 4: Danskuddannelsesforløb fordelt på danskuddannelse og år (i tusinder), 2014-2023. Antal.



Kilde: Udlændinge- og Integrationsministeriets danskundervisningsdatabase.

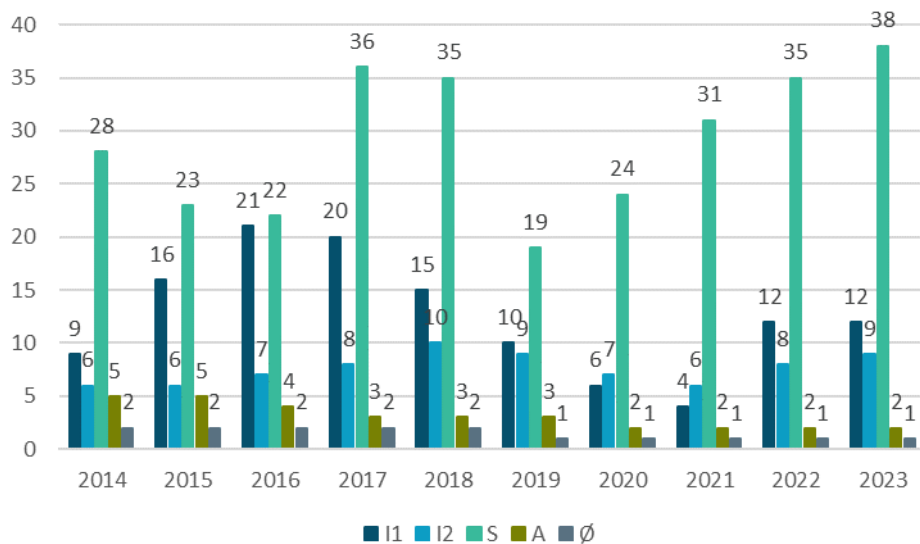
Figur 5 viser antallet af kursister fordelt på henvisningskategorier i 2014-2023. Af figuren fremgår det, at der fra 2014 til 2016 var en markant stigning i antallet af I1-kursister, dvs. kursister omfattet af et program under integrationsloven, og som modtager ydelser. Antallet af I1-kursister faldt efterfølgende frem mod 2021. I 2022 voksede antallet af I1-kursister dog markant.

Fra 2022 til 2023 steg antallet af I1-kursister med godt 200 og antallet af I2-kursister, dvs. kursister omfattet af et program under integrationsloven, og som ikke modtaget ydelse, steg med knap 1.800. Dette skal ses i sammenhæng med modtagelsen af fordrevne fra Ukraine.

Fra 2014 til 2023 har der været store udsving i antallet af S-kursister, hvilket bl.a. skyldes afskaffelsen af arbejdsmarkedsrettet dansk i 2017. Fra 2022 til 2023 voksede antallet af S-kursister med omkring 3.600.

1. juli 2018 blev der indført deltagerbetaling for S-kursister på 2.000 kr. pr. påbegyndt modul. Denne deltagerbetaling blev afskaffet igen den 1. juli 2020. Dette er formentlig en stærkt medvirkende faktor til stigningen i S-kursister efter 2019. I den forbindelse bør det bemærkes, at indvandringen af udenlandske studerende og arbejdstagere til Danmark, og dermed gruppen af potentielle S-kursister, især i 2020 og 2021 har været påvirket af COVID-19.

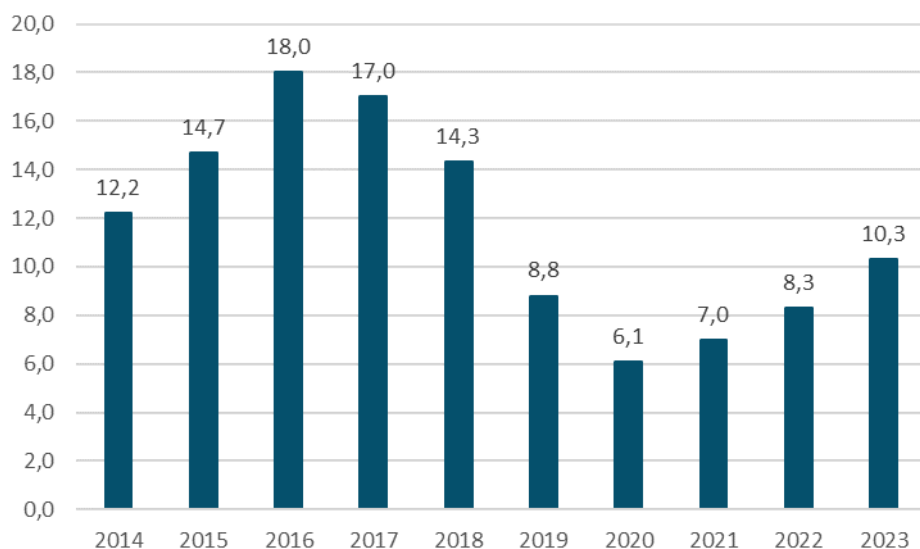
Figur 5: Kursister fordelt på henvisningskategori og år (i tusinder), 2014-2023. Antal.



Kilde: Udlændinge- og Integrationsministeriets danskundervisningsdatabase.

Af nedenstående figur 6 fremgår antallet af 45 minutters undervisningslektioner i årene 2014 til 2023.

Figur 6: Samlede antal skemalagte undervisningslektioner (i mio.), 2014-2023. Antal.



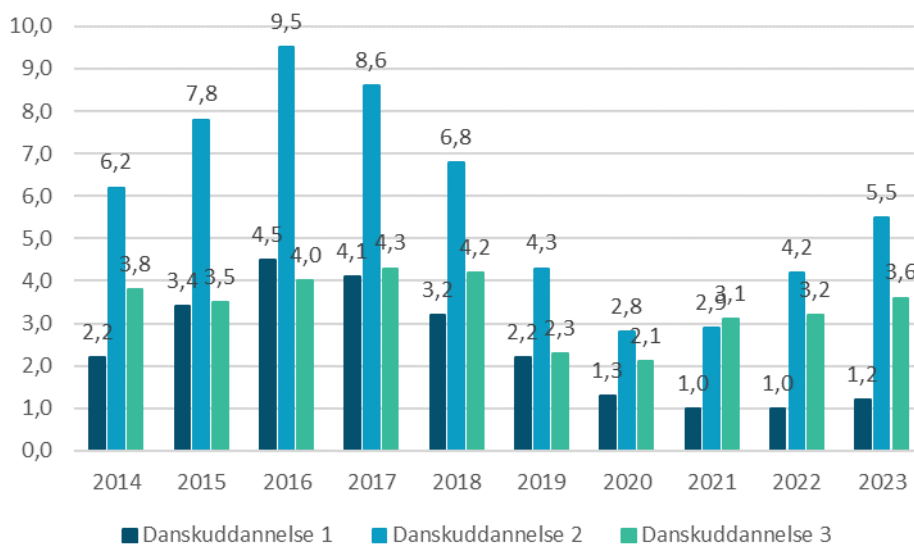
Kilde: Udlændinge- og Integrationsministeriets danskundervisningsdatabase.

Af figur 6 fremgår det, at der fra 2014 til 2016 har været en stigning på ca. 5,8 mio. undervisningslektioner. Fra 2016 til 2023 har der derimod været et fald på ca. 7,7 mio. undervisningslektioner. I 2023 var det samlede antal skemalagte undervisningslektioner således ca. 10,3 millioner. Fra 2022 til 2023 steg antallet af lektioner med omkring 2 mio. lektioner.

I figur 7 ses antallet af 45 minutters undervisningslektioner for hver af de tre danskuddannelser i årene 2014 til 2023. Antallet af undervisningslektioner på Danskuddannelse 3 har været svingende omkring 4 mio. lektioner i perioden 2014 til 2018, indtil de i 2019 faldt til ca. 2,3 mio. Antallet af undervisningslektioner på Danskuddannelse 3 er dog siden steget til ca. 3,6 mio. i 2023. Til sammenligning har antallet af undervisningslektioner på Danskuddannelse 1 og 2 har været stigende frem til 2016 og faldende frem til omkring 2021. På Danskuddannelse 2 begyndte antallet af undervisningslektioner at vokse igen i 2021. På Danskuddannelse 1 begyndte antallet af undervisningslektioner derimod først at vokse igen i 2023.

På Danskuddannelse 2 har der været en stigning i antallet af undervisningslektioner på ca. 1,3 mio. fra 2022 til 2023.

Figur 7: Samlede antal skemalagte undervisningslektioner fordelt på danskuddannelse (i mio.), 2014-2023, Antal.



Kilde: Udlændinge- og Integrationsministeriets danskundervisningsdatabase.

Bilag A: Danskuddannelsesloven – målgruppe, tilbud og de afsluttende prøver

Målgruppe

Den nuværende hovedlov om danskuddannelse til voksne udlændinge m.fl. (danskuddannelsesloven) trådte i kraft den 1. januar 2004 og afløste lov om undervisning i dansk som andetsprog for voksne udlændinge m.fl. og sprogcentre. Loven er efterfølgende ændret og revideret flere gange.

For at være omfattet af danskuddannelsesloven skal en udlænding som udgangspunkt være fyldt 18 år, have fast lovligt ophold i Danmark og være folkeregistreret i en kommune eller have fast ophold i medfør af EU-reglerne om ophævelse af indrejse- og opholdsbegrænsninger i forbindelse med arbejdskraftens frie bevægelighed, etablering og udveksling af tjenesteydelser m.v. og have bopæl i en kommune.

Udlændinge under 18 år, som har fast lovligt ophold i Danmark og er folkeregistrerede i en kommune, kan tilsvarende tilbydes danskuddannelse, hvis kommunen ikke anser det for muligt eller rimeligt at henvise dem til et andet relevant undervisningstilbud.

Udlændinge, der er EU/EØS-borgere eller schweizere, og som ikke bor i Danmark, men arbejder eller har virksomhed her i landet (EU-grænsependlere), er også omfattet af danskuddannelsesloven.

Grønlandere, færinger og andre grupper af danske statsborgere over 18 år, der ikke behersker det danske sprog i et sådant omfang, at de kan fungere i det danske samfund, kan ligeledes modtage et tilbud om danskuddannelse i henhold til loven.

Tilbud

Det er kommunerne, som er ansvarlige for at tilbyde danskuddannelse i henhold til danskuddannelsesloven. Danskuddannelse bliver udbudt på 1) kommunale sprogcentre, 2) andre offentlige uddannelsesinstitutioner eller uddannelsesinstitutioner godkendt af det offentlige, 3) private sprogcentre og 4) andre private udbydere, når uddannelsen tilbydes udlændinge som led i aktivering eller beskæftigelse på en privat eller offentlig virksomhed. Det er kommunen, der fører tilsyn med, at undervisningen gennemføres efter gældende regler.

Danskuddannelserne tilrettelægges fleksibelt med hensyn til tid, sted og indhold for at fremme samspillet med kursistens beskæftigelse, aktivering eller uddannelse. Tilbuddet skal tilrettelægges således, at det er muligt at følge undervisningen uden for normal arbejdstid. Danskuddannelsen skal indeholde undervisning i dansk sprog og kultur samt arbejdsmarkeds- og samfundsforhold i Danmark.

Integrationskursister (I-kursister), som bl.a. omfatter flygtninge og familiesammenførte, har adgang til danskuddannelse i op til fem år.

Selvforsørgerkursister (S-kursister), som omfatter udenlandske arbejdstagere, studerende m.fl., har ligeledes adgang til danskuddannelse i op til fem år. S-kursister skal dog indbetale et depositum på 2.000 kr. forud for påbegyndelse af undervisningen på et modul. Depositummet tilbagebetales, hvis S-kursisten består modultesten eller den afsluttende danskprøve inden for de fastsatte tidsfrister. Sammenlagt er der inden for tidsfristerne mulighed for 3 år og 9 måneders danskuddannelse uden fortabelse af deposita.

Danskuddannelsernes organisering

Danskuddannelserne er inddelt i følgende tre danskuddannelser:

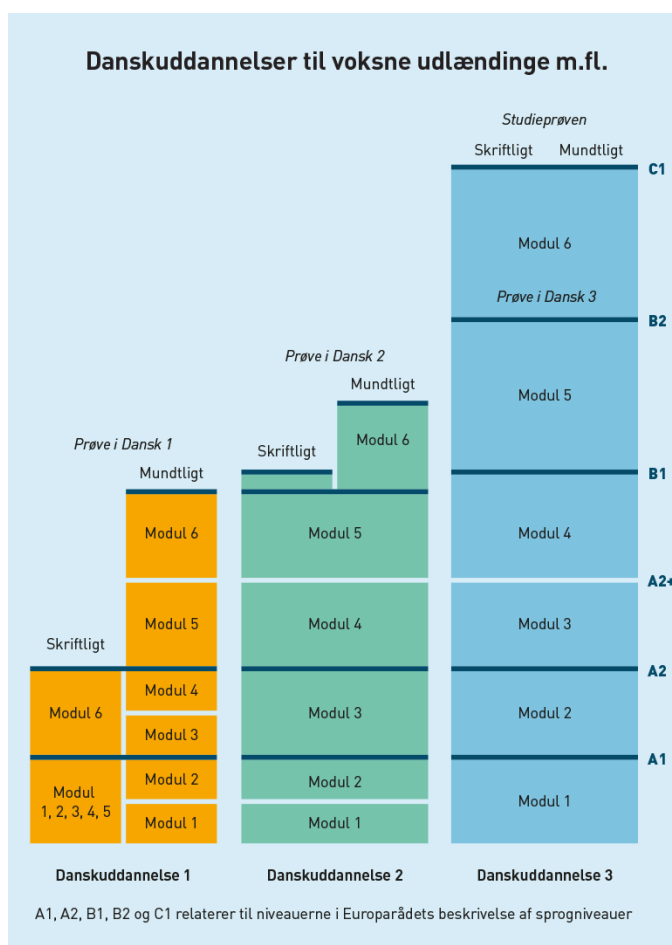
- Danskuddannelse 1 for kursister med ingen eller ringe skolebaggrund, som ikke har lært at læse og skrive på deres modersmål, samt for kursister, som ikke har lært at læse og skrive det latinske alfabet.
- Danskuddannelse 2 for kursister, som normalt har en kort skole- og uddannelsesbaggrund fra hjemlandet og må forventes at have en forholdsvis langsom indlæring af dansk som andetsprog.
- Danskuddannelse 3 for kursister, som normalt har en mellemlang eller lang skole- og uddannelsesbaggrund fra hjemlandet og må forventes at have en forholdsvis hurtig indlæring af dansk som andetsprog.

De tre danskuddannelser er opdelt i moduler og udlændinge indplaceres på danskuddannelse og modul på baggrund af en pædagogisk vurdering af den enkelte udlændings forudsætninger og mål med uddannelsen, som foretages af udbyderen af danskuddannelse (sprogcenteret).

Hvert modul afsluttes med en modultest. Oprykning til et nyt modul kræver, at modultesten på det foregående modul er bestået. Danskuddannelserne indeholder hver seks moduler. Danskuddannelse 1 og 2 afsluttes efter modul 6 med henholdsvis Prøve i Dansk 1 og Prøve i Dansk 2. Danskuddannelse 3 afsluttes efter modul 5 med Prøve i Dansk 3. Modul 6 på Danskuddannelse 3 er målrettet dem, der vil læse videre på en videregående uddannelse i Danmark. Forløbet afsluttes med Studieprøven, der er adgangsgivende til en række videregående uddannelser.

Opbygningen af de tre danskuddannelser er illustreret i figur 8.

Figur 8: De tre danskuddannelsers opbygning.



De seneste ændringer af danskuddannelsesloven

Ved lov nr. 705 af 8. juni 2017 blev danskuddannelsesreformen vedtaget. Med loven blev der indført et depositum for S-kursister på 1.250 kr. ved påbegyndelsen af et modul. Denne del af loven trådte i kraft den 1. juli 2017. Med loven blev der endvidere indført en klippekortsordningen for udenlandske arbejdstagere, studerende m.fl., som betød, at kursisterne fik 3,5 års danskuddannelse inden for en 5-årig ramme. Med loven blev refusionsreglerne også ændret, så blandt andet den statslige refusion for udgifter til danskuddannelse til udenlandske arbejdstagere, studerende m.fl. blev afskaffet og rådighedsloftet for udgifter til integrationsprogrammet blev nedjusteret. Disse dele af loven trådte i kraft den 1. januar 2018.

Ved lov nr. 744 af 8. juni 2018, som trådte i kraft den 1. juli 2018, blev der indført en deltagerbetaling på 2.000 kr. per modul for S-kursister.

Ved lov nr. 1735 af 27. december 2018, som trådte i kraft den 1. juli 2019, blev der indført en forpligtelse for udbydere af danskuddannelse til at registrere alle kursisters deltagelse i danskuddannelse.

Ved lov nr. 821 af 9. juni 2020, som trådte i kraft den 15. juni 2020, blev udlændinge- og integrationsministeren bemyndiget til at fastsætte nærmere regler om opbevaring af registreringer i forhold til fravær fra undervisning.

Ved lov nr. 971 af 26. juni 2020, som trådte i kraft den 1. juli 2020, blev deltagerbetalingen på 2.000 kr. per modul for S-kursister afskaffet. Reglerne om depositum for S-kursister blev samtidig ændret. Således skal S-kursister betale et depositum på 2.000 kr. pr. modul, som tilbagebetales, hvis de respektive modultests/den afsluttende prøve består inden for den fastsatte tidsfrist.

Ved lov nr. 2055 af 16. november 2021 blev udlændinge med opholdstilladelse efter lov om midlertidig opholdstilladelse til personer, der i Afghanistan har bistået danske myndigheder m.v. tilføjet oplistningen over I-kursister, og ved lov nr. 324 af 16 marts 2022 blev udlændinge med opholdstilladelse efter lov om midlertidig opholdstilladelse til personer, der er fordrevet fra Ukraine tillige tilføjet oplistningen over I-kursister.

Ved lov nr. 2623 af 28. december 2021 blev bestemmelsen om, at Udlændinge- og Integrationsministeriet skulle stille et vederlagsfrit erhvervsrettet danskundervisningstilbud til rådighed på internettet (Online Dansk) afskaffet.

Ved lov nr. 918 af 21. juni 2022, som trådte i kraft den 1. juli 2022, blev klippekortet til danskuddannelse for S-kursister afskaffet.

Afsluttende prøver

De afsluttende prøver, Prøve i Dansk 1, Prøve i Dansk 2, Prøve i Dansk 3 og Studieprøven, består af en skriftlig og en mundtlig prøve. Ved den mundtlige prøve testes mundtlig kommunikation, hvori lytteforståelse indgår. Ved den skriftlige prøve testes i læseforståelse og skriftlig fremstilling, og der gives en karakter for hver del. Ved Prøve i Dansk 1 testes læseforståelse og skriftlig fremstilling sammen, og der gives en samlet karakter.

Figur 9: Prøvedele som de afsluttende prøver i danskuddannelserne består af.

| Prøve | Prøvedele |
|-----------------|--|
| Prøve i Dansk 1 | Mundtlig kommunikation Læseforståelse/skriftlig fremstilling |
| Prøve i Dansk 2 | Mundtlig kommunikation Læseforståelse Skriftlig fremstilling |
| Prøve i Dansk 3 | Mundtlig kommunikation Læseforståelse Skriftlig fremstilling |
| Studieprøven | Mundtlig kommunikation Læseforståelse Skriftlig fremstilling |

Ved Prøve i Dansk 1 vægtes den mundtlige del med to tredjedele i forhold til prøven i læseforståelse og skriftlig fremstilling. Ved Prøve i Dansk 2 og Prøve i Dansk 3 vægtes den mundtlige del dobbelt i forhold til prøverne i læseforståelse og skriftlig fremstilling. Ved Studieprøven vægtes delprøverne mundtlig kommunikation, læseforståelse og skriftlig fremstilling ens.

Siden sommerprøven 2004 er Prøve i Dansk 1, Prøve i Dansk 2 og Prøve i Dansk 3 bestået, hvis kursisten har opnået et samlet karaktergennemsnit på mindst 2,0 efter 7-trins-skalaen, når der er taget højde for vægtningen af prøverne som omtalt ovenfor. For Studieprøven gælder det, at alle delprøver skal bestås med minimum karakteren 02.

Bilag B: Henvisningskategorier på danskuddannelsesområdet

I nedenstående faktaboks findes de henvisningskategorier, som kommunerne skal anvende ved henvisning af en kursist til danskuddannelse og/eller til et nyt modulforløb. Henvisningskategorierne er gældende fra 3. kvartal 2017 og frem.

Faktaboks: Henvisningskategorier ved henvisning til danskuddannelse for voksne udlændinge. Gældende fra 3. kvartal 2017 og frem.

I-kursister:

I1 – Omfattet af selvforsørgelses- og hjemrejseprogrammet eller introduktionsprogrammet og modtager ydelse er kursister, der er henvist til danskuddannelse efter integrationsloven som led i selvforsørgelses- og hjemrejseprogrammet eller introduktionsprogrammet inklusiv danskuddannelse i op til 5 år og modtager integrationsydelse. Kategorien omfatter bl.a. nyankomne flygtninge og familiesammenførte udlændinge, personer med humanitært ophold og ophold af ganske særlige grunde samt udsendeshindrede, jf. danskuddannelsesloven § 2 c.

I2 – Omfattet af selvforsørgelses- og hjemrejseprogrammet eller introduktionsprogrammet og modtager ikke ydelse er kursister, der er henvist til danskuddannelse efter integrationsloven som led i af selvforsørgelses- og hjemrejseprogrammet eller introduktionsprogrammet inklusiv danskuddannelse og ikke berettiget til at modtage integrationsydelse. Kategorien omfatter f.eks. selvforsørgede og personer, der modtager andre ydelser end integrationsydelse.

S-kursister:

S1 - Omfattet af introduktionsforløb er kursister, der er henvist til danskuddannelse efter integrationsloven og omfattet af et introduktionsforløb med ret til danskuddannelse efter danskuddannelseslovens § 2 f. Kategorien omfatter arbejdstagere, studerende, personer med ophold efter friby-ordningen, personer med tidligere dansk indfødsret, religiøse forkyndere, medfølgende ægtefæller til arbejdstagere og studerende, nordiske statsborgere, vandrende arbejdstagere efter EU-reglerne, working holidays, volontører og visse grupper af praktikanter. Au pair-personer er ikke omfattet af denne henvisningskategori.

S2 - Au pair-personer er kursister, der er henvist efter integrationsloven og omfattet af et introduktionsforløb med ret til danskuddannelse efter danskuddannelseslovens § 2 f.

S3 – Henvist efter danskuddannelsesloven er kursister, som er henvist til danskuddannelse direkte efter danskuddannelsesloven. Kursister, som er omfattet af danskuddannelseslovens målgruppe, jf. danskuddannelseslovens §§ 2, stk. 2 og 3, og som ikke er henvist til danskuddannelse efter integrationsloven eller i henhold til tilbud efter lov om en aktiv beskæftigelsesindsats. Herudover kursister, som oprindeligt er henvist efter integrationsloven, og som modtager tilbud om danskuddannelse i medfør af danskuddannelseslovens § 2 e stk. 2 eller 3 eller § 2 f, stk. 2 eller 3.

A-kursister:

A1 – Dagpengemodtagere er kursister, som modtager dagpenge, og som er henvist til danskuddannelse som et led i et aktivt tilbud efter lov om en aktiv beskæftigelsesindsats.

A2 – Integrationsydelsesmodtagere er job- og aktivitetsparate integrationsydelsesmodtagere, som ikke er omfattet af selvforsørgelses- og hjemrejseprogrammet eller introduktionsprogrammet efter integrationsloven, jf. § 2, nr. 2 og 3, i lov om en aktiv beskæftigelsesindsats (LAB), men som er henvist til danskuddannelse i henhold til tilbud efter § 32, stk. 1, nr. 2, i LAB.

A3 - Modtager ikke ydelse er kursister, som er ledige selvforsørgende, jf. § 2, nr. 10, i lov om en aktiv beskæftigelsesindsats (LAB), som er henvist til danskuddannelse i henhold til tilbud efter § 75 a, stk. 1, i LAB.

Ø-kursister:

Ø – Øvrige er kursister, som af forskellige årsager ikke kan registreres i en af de ovenstående henvisningskategorier såsom selvbetaler mv.

AKTIVITETEN HOS UDBYDERE AF DANSKUDDANNELSE FOR VOKSNE UDLÆNDINGE M.FL.

Bilag C: Bilagstabeller

I bilagstabellerne er det angivet med -, hvis antallet ikke kan opgøres, eller antallet er under 5.

Bilagstabel C1: Danskuddannelsesforløb fordelt på danskuddannelse og udbyder samt samtlige kursister fordelt på udbyder, 2023. Pct. og antal.

| Udbyderkode | Udbydernavn | Danskuddannelse 1 | Danskuddannelse 2 | Danskuddannelse 3 | I alt | Antal | Samlet antal kursister |
|-------------|--------------------------------------|-------------------|-------------------|-------------------|---------|-------|------------------------|
| 101195 | CBSI Sprogcenter | 7,7 % | 71,3 % | 21,0 % | 100,0 % | 1.528 | 1.484 |
| 151412 | UCplus Sprogcenter Ballerup | - | 92,0 % | 8,0 % | 100,0 % | 25 | 25 |
| 153014 | VSKdansk | 6,9 % | 58,8 % | 34,3 % | 100,0 % | 4.317 | 4.077 |
| 157046 | Speak | 2,0 % | 31,8 % | 66,1 % | 100,0 % | 5.891 | 5.828 |
| 169020 | Høje-Taastrup Sprogcenter | 9,9 % | 52,8 % | 37,4 % | 100,0 % | 811 | 768 |
| 207008 | Sprogcenter Furesø | 9,7 % | 68,8 % | 21,6 % | 100,0 % | 320 | 315 |
| 219023 | Sprogcenter Nordsjælland | 12,1 % | 69,7 % | 18,2 % | 100,0 % | 1.480 | 1.433 |
| 259023 | Center for Dansk og Integration Køge | 13,1 % | 56,7 % | 30,1 % | 100,0 % | 647 | 615 |
| 280080 | CLAVIS sprog & kompetence – Roskilde | 9,7 % | 43,4 % | 46,9 % | 100,0 % | 1.278 | 1.247 |
| 280431 | A2B Sprog Hjørring | 16,7 % | 67,3 % | 16,0 % | 100,0 % | 474 | 454 |
| 280459 | A2B Sprog Thisted-Mors | 17,1 % | 64,3 % | 18,6 % | 100,0 % | 420 | 397 |
| 280734 | A2B Sprog Aarhus | - | - | 100,0 % | 100,0 % | 665 | 665 |
| 280842 | UCplus Sprogcenter København | 1,1 % | 22,1 % | 76,8 % | 100,0 % | 6.532 | 6.420 |
| 280891 | Norddjurs Kommunes Sprogundervisning | 12,5 % | 70,0 % | 17,5 % | 100,0 % | 504 | 471 |
| 280905 | AOF Job og Dansk, Esbjerg og Vejen | 10,0 % | 71,7 % | 18,3 % | 100,0 % | 1.736 | 1.675 |
| 280945 | Sprogskolen på Samsø | 4,2 % | 56,3 % | 39,6 % | 100,0 % | 48 | 47 |
| 280947 | UCplus Sprogcenter Greve | 14,2 % | 45,9 % | 39,9 % | 100,0 % | 809 | 781 |
| 280976 | A2B Sprog Tønder | 14,7 % | 69,8 % | 15,5 % | 100,0 % | 483 | 469 |
| 280981 | A2B Sprog Mariagerfjord | 6,9 % | 47,0 % | 46,1 % | 100,0 % | 1.000 | 966 |
| 280983 | A2B Sprog Sønderborg | 4,6 % | 50,1 % | 45,3 % | 100,0 % | 922 | 905 |

AKTIVITETEN HOS UDBYDERE AF DANSKUDDANNELSE FOR VOKSNE UDLÆNDINGE M.FL.

| Udbyderkode | Udbydernavn | Danskuddannelse 1 | Danskuddannelse 2 | Danskuddannelse 3 | I alt | Antal | Samlet antal kursister |
|-------------|---|-------------------|-------------------|-------------------|---------|-------|------------------------|
| 281079 | CLAVIS sprog & kompetence – Aarhus | 7,2 % | 38,9 % | 53,9 % | 100,0 % | 3.734 | 3.648 |
| 281096 | Lolland Sprogskole | 11,1 % | 55,1 % | 33,8 % | 100,0 % | 441 | 430 |
| 281330 | Sprogskolen, AOF Sydjylland | 6,2 % | 64,4 % | 29,4 % | 100,0 % | 660 | 646 |
| 281457 | Sprogcenter Frederikshavn | 18,4 % | 64,3 % | 17,3 % | 100,0 % | 468 | 463 |
| 281539 | Sprogcenter Næstved | 19,8 % | 56,9 % | 23,3 % | 100,0 % | 673 | 659 |
| 281552 | UCplus Ringkøbing-Skjern | 8,5 % | 69,5 % | 22,0 % | 100,0 % | 872 | 843 |
| 281558 | UCplus Silkeborg | 11,0 % | 42,2 % | 46,8 % | 100,0 % | 1.078 | 1.046 |
| 281578 | CLAVIS sprog & kompetence – Holbæk | 18,2 % | 67,9 % | 14,0 % | 100,0 % | 473 | 450 |
| 281579 | CLAVIS sprog & kompetence – Ringsted | 24,5 % | 66,5 % | 8,9 % | 100,0 % | 493 | 466 |
| 281585 | Nyborg Sprogskole | 4,9 % | 70,3 % | 24,9 % | 100,0 % | 185 | 183 |
| 281587 | Sprogcenter Midt Herning | 14,1 % | 67,1 % | 18,8 % | 100,0 % | 1.238 | 1.193 |
| 281593 | Fonden Studieskolen Business | 0,8 % | 15,8 % | 83,5 % | 100,0 % | 6.988 | 6.897 |
| 281623 | Speak Helsingør | 12,0 % | 60,3 % | 27,7 % | 100,0 % | 643 | 606 |
| 281668 | AOF Job og Dansk FYN | 15,1 % | 47,0 % | 38,0 % | 100,0 % | 3.590 | 3.423 |
| 281675 | Sprogcenter Fredericia | 15,5 % | 57,6 % | 26,8 % | 100,0 % | 425 | 400 |
| 323015 | Kalundborg Sprogcenter | 12,4 % | 64,5 % | 23,1 % | 100,0 % | 363 | 348 |
| 333020 | Slagelse Sprogcenter | 13,1 % | 58,4 % | 28,5 % | 100,0 % | 663 | 625 |
| 369017 | Sprog- og Integrationscenter Guldborgsund | 18,6 % | 57,3 % | 24,1 % | 100,0 % | 436 | 425 |
| 400029 | Campus Bornholm - Danskuddannelserne | 25,6 % | 48,0 % | 26,4 % | 100,0 % | 375 | 352 |
| 510003 | Haderslev Sprogcenter | 18,5 % | 59,3 % | 22,2 % | 100,0 % | 622 | 601 |
| 611375 | Give - Grindsted Uddannelsescenter | 2,1 % | 70,7 % | 27,2 % | 100,0 % | 611 | 577 |
| 615028 | Sprogcenter Midt | 8,0 % | 46,5 % | 45,5 % | 100,0 % | 2.296 | 2.224 |
| 621029 | Sprogskolen Kolding | 9,3 % | 51,0 % | 39,6 % | 100,0 % | 931 | 890 |
| 631033 | Sprogcentret Vejle | 9,0 % | 54,6 % | 36,3 % | 100,0 % | 1.274 | 1.221 |
| 661021 | Sprogcentret Holstebro | 13,3 % | 72,0 % | 14,6 % | 100,0 % | 833 | 793 |
| 731028 | Sprogcenter Randers | 15,2 % | 56,9 % | 27,9 % | 100,0 % | 1.026 | 967 |
| 779016 | Sprogcenter Skive | 6,5 % | 67,7 % | 25,8 % | 100,0 % | 555 | 518 |
| 791025 | Sprogcenter Viborg | 8,1 % | 68,6 % | 23,3 % | 100,0 % | 944 | 885 |

AKTIVITETEN HOS UDBYDERE AF DANSKUDDANNELSE FOR VOKSNE UDLÆNDINGE M.FL.

| Udbyderkode | Udbydernavn | Danskuddannelse 1 | Danskuddannelse 2 | Danskuddannelse 3 | I alt | Antal | Samlet antal kursister |
|-------------|--|-------------------|-------------------|-------------------|---------|-------|------------------------|
| 807376 | AOF Center Vendsyssel | 19,9 % | 69,5 % | 10,6 % | 100,0 % | 246 | 241 |
| 851078 | Sprogcenter Aalborg | 9,7 % | 42,3 % | 48,1 % | 100,0 % | 2.039 | 1.934 |
| 851220 | Aalborg Ungdomsskole, UngAalborg Uddannelsescenter | - | 98,6 % | 1,4 % | 100,0 % | 69 | 68 |
| 851248 | HF&VUC NORD | 11,5 % | 60,5 % | 28,1 % | 100,0 % | 812 | 772 |

Kilde: Udlændinge- og Integrationsministeriets danskundervisningsdatabase.

AKTIVITETEN HOS UDBYDERE AF DANSKUDDANNELSE FOR VOKSNE UDLÆNDINGE M.FL.

Bilagstabel C2: Kursister fordelt på henvisningskategori hos hver udbyder, 2023. Pct. og antal.

| Udbyderkode | Udbydernavn | I1-kursister | I2-kursister | S-kursister | A-kursister | Ø-kursister | I alt | Antal |
|-------------|--------------------------------------|--------------|--------------|-------------|-------------|-------------|---------|-------|
| 101195 | CBSI Sprogcenter | 73,2 % | 8,8 % | - | 18,0 % | 0,1 % | 100,0 % | 1.577 |
| 151412 | UCplus Sprogcenter Ballerup | 20,0 % | 4,0 % | 72,0 % | 4,0 % | - | 100,0 % | 25 |
| 153014 | VSKdansk | 17,5 % | 14,6 % | 65,8 % | 1,1 % | 1,0 % | 100,0 % | 4.126 |
| 157046 | Speak | 16,2 % | 6,8 % | 74,1 % | 1,5 % | 1,4 % | 100,0 % | 5.860 |
| 169020 | Høje-Taastrup Sprogcenter | 14,9 % | 10,9 % | 71,7 % | 0,6 % | 1,9 % | 100,0 % | 773 |
| 207008 | Sprogcenter Furesø | 25,5 % | 15,8 % | 50,9 % | 4,7 % | 3,1 % | 100,0 % | 322 |
| 219023 | Sprogcenter Nordsjælland | 47,3 % | 13,8 % | 31,9 % | 2,7 % | 4,3 % | 100,0 % | 1.449 |
| 259023 | Center for Dansk og Integration Køge | 37,9 % | 25,2 % | 32,1 % | 1,6 % | 3,2 % | 100,0 % | 626 |
| 280080 | CLAVIS sprog & kompetence – Roskilde | 25,9 % | 18,4 % | 45,1 % | 2,5 % | 8,0 % | 100,0 % | 1.301 |
| 280431 | A2B Sprog Hjørring | 31,0 % | 14,2 % | 38,1 % | 16,6 % | - | 100,0 % | 464 |
| 280459 | A2B Sprog Thisted-Mors | 41,4 % | 19,7 % | 37,9 % | 0,7 % | 0,2 % | 100,0 % | 401 |
| 280734 | A2B Sprog Aarhus | - | 1,4 % | 98,5 % | - | 0,2 % | 100,0 % | 665 |
| 280842 | UCplus Sprogcenter København | 0,2 % | 9,1 % | 90,6 % | 0,1 % | 0,0 % | 100,0 % | 6.428 |
| 280891 | Norddjurs Kommunes Sprogundervisning | 54,8 % | 13,3 % | 30,4 % | 1,0 % | 0,4 % | 100,0 % | 487 |
| 280905 | AOF Job og Dansk, Esbjerg og Vejen | 22,2 % | 26,8 % | 48,0 % | 0,7 % | 2,3 % | 100,0 % | 1.718 |
| 280945 | Sprogskolen på Samsø | 34,0 % | 12,8 % | 40,4 % | 12,8 % | - | 100,0 % | 47 |
| 280947 | UCplus Sprogcenter Greve | 24,2 % | 8,2 % | 67,2 % | 0,4 % | - | 100,0 % | 781 |
| 280976 | A2B Sprog Tønder | 32,4 % | 5,1 % | 62,3 % | - | 0,2 % | 100,0 % | 472 |
| 280981 | A2B Sprog Mariagerfjord | 17,5 % | 17,5 % | 64,3 % | 0,7 % | - | 100,0 % | 1.000 |
| 280983 | A2B Sprog Sønderborg | 15,3 % | 9,9 % | 72,4 % | 1,7 % | 0,7 % | 100,0 % | 919 |
| 281079 | CLAVIS sprog & kompetence – Aarhus | 21,6 % | 21,9 % | 55,2 % | 0,3 % | 1,1 % | 100,0 % | 3.892 |
| 281096 | Lolland Sprogskole | 23,6 % | 17,4 % | 50,9 % | 6,0 % | 2,1 % | 100,0 % | 432 |
| 281330 | Sprogskolen, AOF Sydjylland | 11,2 % | 11,0 % | 74,2 % | 0,5 % | 3,2 % | 100,0 % | 663 |
| 281457 | Sprogcenter Frederikshavn | 47,8 % | 7,4 % | 23,9 % | 18,2 % | 2,7 % | 100,0 % | 473 |
| 281539 | Sprogcenter Næstved | 41,8 % | 25,9 % | 30,2 % | 1,0 % | 1,0 % | 100,0 % | 691 |
| 281552 | UCplus Ringkøbing-Skjern | 12,8 % | 22,0 % | 62,7 % | - | 2,5 % | 100,0 % | 874 |

AKTIVITETEN HOS UDBYDERE AF DANSKUDDANNELSE FOR VOKSNE UDLÆNDINGE M.FL.

| Udbyderkode | Udbydernavn | I1-kursister | I2-kursister | S-kursister | A-kursister | Ø-kursister | I alt | Antal |
|-------------|--|--------------|--------------|-------------|-------------|-------------|---------|-------|
| 281558 | UCplus Silkeborg | 19,4 % | 21,5 % | 49,3 % | 9,0 % | 0,8 % | 100,0 % | 1.095 |
| 281578 | CLAVIS sprog & kompetence – Holbæk | 34,1 % | 38,6 % | 23,9 % | 1,7 % | 1,7 % | 100,0 % | 469 |
| 281579 | CLAVIS sprog & kompetence – Ringsted | 41,2 % | 21,7 % | 34,0 % | 2,9 % | 0,2 % | 100,0 % | 483 |
| 281585 | Nyborg Sprogskole | 55,2 % | 15,3 % | 23,5 % | 6,0 % | - | 100,0 % | 183 |
| 281587 | Sprogcenter Midt Herning | 19,4 % | 20,4 % | 58,5 % | 0,1 % | 1,6 % | 100,0 % | 1.225 |
| 281593 | Fonden Studieskolen Business | 0,2 % | 9,3 % | 87,5 % | 0,1 % | 2,8 % | 100,0 % | 6.911 |
| 281623 | Speak Helsingør | 45,0 % | 18,5 % | 33,4 % | 1,6 % | 1,5 % | 100,0 % | 611 |
| 281668 | AOF Job og Dansk FYN | 29,8 % | 20,4 % | 43,2 % | 6,1 % | 0,5 % | 100,0 % | 3.626 |
| 281675 | Sprogcenter Fredericia | 27,9 % | 29,7 % | 40,5 % | 1,2 % | 0,7 % | 100,0 % | 427 |
| 323015 | Kalundborg Sprogcenter | 45,0 % | 11,1 % | 33,0 % | 10,5 % | 0,3 % | 100,0 % | 351 |
| 333020 | Slagelse Sprogcenter | 35,6 % | 26,5 % | 35,0 % | 2,2 % | 0,7 % | 100,0 % | 672 |
| 369017 | Sprog- og Integrationscenter Guldborgsund | 33,4 % | 20,5 % | 44,2 % | 0,5 % | 1,4 % | 100,0 % | 443 |
| 400029 | Campus Bornholm - Danskuddannelserne | 29,9 % | 18,0 % | 39,1 % | 11,9 % | 1,1 % | 100,0 % | 361 |
| 510003 | Haderslev Sprogcenter | 27,4 % | 15,7 % | 56,4 % | 0,2 % | 0,3 % | 100,0 % | 610 |
| 611375 | Give - Grindsted Uddannelsescenter | 15,2 % | 6,2 % | 72,4 % | 1,7 % | 4,5 % | 100,0 % | 579 |
| 615028 | Sprogcenter Midt | 17,6 % | 17,6 % | 63,3 % | 1,5 % | 0,0 % | 100,0 % | 2.318 |
| 621029 | Sprogskolen Kolding | 17,9 % | 20,3 % | 48,4 % | 3,7 % | 9,8 % | 100,0 % | 941 |
| 631033 | Sprogcentret Vejle | 15,2 % | 21,9 % | 61,6 % | 0,6 % | 0,7 % | 100,0 % | 1.267 |
| 661021 | Sprogcentret Holstebro | 31,8 % | 25,2 % | 41,0 % | 1,2 % | 0,8 % | 100,0 % | 846 |
| 731028 | Sprogcenter Randers | 35,5 % | 27,9 % | 35,2 % | 1,0 % | 0,4 % | 100,0 % | 1.065 |
| 779016 | Sprogcenter Skive | 23,8 % | 19,9 % | 44,1 % | 7,3 % | 5,0 % | 100,0 % | 522 |
| 791025 | Sprogcenter Viborg | 45,0 % | 9,9 % | 41,6 % | 3,0 % | 0,5 % | 100,0 % | 888 |
| 807376 | AOF Center Vendsyssel | 45,5 % | 9,8 % | 38,5 % | 2,9 % | 3,3 % | 100,0 % | 244 |
| 851078 | Sprogcenter Aalborg | 22,8 % | 20,0 % | 49,2 % | 5,9 % | 2,0 % | 100,0 % | 2.056 |
| 851220 | Aalborg Ungdomsskole, UngAalborg Uddannelsescenter | 60,8 % | 10,8 % | - | - | 28,4 % | 100,0 % | 74 |
| 851248 | HF&VUC NORD | 36,7 % | 7,4 % | 53,8 % | 1,8 % | 0,3 % | 100,0 % | 781 |

Kilde: Udlændinge- og Integrationsministeriets danskundervisningsdatabase.

AKTIVITETEN HOS UDBYDERE AF DANSKUDDANNELSE FOR VOKSNE UDLÆNDINGE M.FL.

Bilagstabel C3: Påbegyndte og beståede modulforløb samt modtagne undervisningslektioner pr. kursister for hver danskuddannelse, 2023. Antal.

| Udbyder- kode | Udbydernavn | Danskuddannelse 1 | | | | Danskuddannelse 2 | | | | Danskuddannelse 3 | | | |
|------------------|--------------------------------------|-------------------|---------|------------------|---------|-------------------|---------|------------------|---------|-------------------|---------|------------------|---------|
| | | Antal modulforløb | | Lektioner (gns.) | | Antal modulforløb | | Lektioner (gns.) | | Antal modulforløb | | Lektioner (gns.) | |
| | | Påbe- gyndt | Bestået | Påbe- gyndt | Bestået | Påbe- gyndt | Bestået | Påbe- gyndt | Bestået | Påbe- gyndt | Bestået | Påbe- gyndt | Bestået |
| 101195 | CBSI Sprogcenter | 109 | 56 | 113 | 326 | 1366 | 843 | 142 | 196 | 340 | 207 | 130 | 161 |
| 151412 | UCplus Sprogcenter Ballerup | - | - | - | - | 23 | 20 | 117 | 112 | 3 | 1 | - | - |
| 153014 | VSKdansk | 390 | 236 | 87 | 127 | 4044 | 2877 | 73 | 96 | 2322 | 1741 | 76 | 91 |
| 157046 | Speak | 171 | 119 | 112 | 159 | 3268 | 1802 | 72 | 96 | 5753 | 3981 | 64 | 77 |
| 169020 | Høje-Taastrup Sprogcenter | 91 | 65 | 115 | 218 | 585 | 433 | 96 | 134 | 369 | 263 | 96 | 130 |
| 207008 | Sprogcenter Furesø | 34 | 15 | 103 | 165 | 294 | 213 | 97 | 142 | 89 | 79 | 88 | 127 |
| 219023 | Sprogcenter Nordsjælland | 224 | 133 | 103 | 170 | 1549 | 1081 | 89 | 126 | 339 | 253 | 89 | 118 |
| 259023 | Center for Dansk og Integration Køge | 115 | 73 | 86 | 140 | 498 | 342 | 84 | 128 | 256 | 187 | 89 | 131 |
| 280080 | CLAVIS sprog & kompetence – Roskilde | 175 | 145 | 130 | 195 | 791 | 580 | 97 | 135 | 694 | 514 | 49 | 67 |
| 280431 | A2B Sprog Hjørring | 164 | 121 | 134 | 171 | 626 | 455 | 117 | 147 | 129 | 84 | 89 | 123 |
| 280459 | A2B Sprog Thisted-Mors | 118 | 93 | 150 | 196 | 492 | 407 | 99 | 127 | 117 | 114 | 112 | 125 |
| 280734 | A2B Sprog Aarhus | - | - | - | - | - | - | - | - | 848 | 695 | 52 | 61 |
| 280842 | UCplus Sprogcenter København | 87 | 50 | 89 | 146 | 2317 | 1529 | 64 | 86 | 6713 | 4866 | 56 | 71 |
| 280891 | Norddjurs Kommunes Sprogundervisning | 79 | 50 | 131 | 244 | 538 | 413 | 111 | 134 | 135 | 107 | 90 | 119 |
| 280905 | AOF Job og Dansk, Esbjerg og Vejen | 307 | 198 | 171 | 228 | 2102 | 1511 | 119 | 149 | 500 | 350 | 118 | 152 |
| 280945 | Sprogskolen på Samsø | 2 | - | - | - | 27 | 11 | 77 | 87 | 23 | 16 | 61 | 81 |
| 280947 | UCplus Sprogcenter Greve | 149 | 92 | 111 | 213 | 500 | 318 | 96 | 140 | 418 | 358 | 63 | 79 |
| 280976 | A2B Sprog Tønder | 124 | 97 | 137 | 188 | 619 | 555 | 97 | 125 | 123 | 101 | 96 | 119 |
| 280981 | A2B Sprog Mariagerfjord | 103 | 66 | 133 | 171 | 703 | 510 | 83 | 110 | 594 | 447 | 65 | 82 |
| 280983 | A2B Sprog Sønderborg | 70 | 58 | 146 | 190 | 787 | 732 | 108 | 124 | 573 | 458 | 85 | 102 |
| 281079 | CLAVIS sprog & kompetence – Aarhus | 372 | 248 | 100 | 159 | 2245 | 1680 | 78 | 100 | 2720 | 2216 | 62 | 76 |
| 281096 | Lolland Sprogskole | 49 | 28 | 149 | 288 | 286 | 193 | 130 | 193 | 172 | 107 | 112 | 172 |

AKTIVITETEN HOS UDBYDERE AF DANSKUDDANNELSE FOR VOKSNE UDLÆNDINGE M.FL.

| Udbyder- kode | Udbydernavn | Danskuddannelse 1 | | | | Danskuddannelse 2 | | | | Danskuddannelse 3 | | | |
|------------------|--|-------------------|---------|------------------|---------|-------------------|---------|------------------|---------|-------------------|---------|------------------|---------|
| | | Antal modulforløb | | Lektioner (gns.) | | Antal modulforløb | | Lektioner (gns.) | | Antal modulforløb | | Lektioner (gns.) | |
| | | Påbe- gyndt | Bestået | Påbe- gyndt | Bestået | Påbe- gyndt | Bestået | Påbe- gyndt | Bestået | Påbe- gyndt | Bestået | Påbe- gyndt | Bestået |
| 281330 | Sprogskolen, AOF Sydjylland | 66 | 47 | 157 | 212 | 660 | 565 | 89 | 125 | 275 | 216 | 83 | 123 |
| 281457 | Sprogcenter Frederikshavn | 85 | 51 | 135 | 315 | 393 | 278 | 117 | 168 | 102 | 77 | 115 | 173 |
| 281539 | Sprogcenter Næstved | 187 | 129 | 112 | 166 | 530 | 390 | 128 | 169 | 209 | 165 | 108 | 147 |
| 281552 | UCplus Ringkøbing-Skjern | 131 | 85 | 133 | 173 | 863 | 660 | 84 | 121 | 259 | 167 | 77 | 110 |
| 281558 | UCplus Silkeborg | 191 | 126 | 133 | 217 | 697 | 562 | 122 | 148 | 624 | 535 | 88 | 117 |
| 281578 | CLAVIS sprog & kompetence – Hol- bæk | 105 | 81 | 114 | 180 | 406 | 277 | 81 | 111 | 81 | 52 | 74 | 94 |
| 281579 | CLAVIS sprog & kompetence – Ring- sted | 165 | 86 | 118 | 179 | 529 | 385 | 93 | 112 | 47 | 37 | 80 | 86 |
| 281585 | Nyborg Sprogskole | 10 | 8 | 110 | 162 | 211 | 168 | 109 | 126 | 70 | 64 | 99 | 125 |
| 281587 | Sprogcenter Midt Herning | 270 | 197 | 123 | 166 | 1376 | 1146 | 80 | 101 | 318 | 241 | 66 | 89 |
| 281593 | Fonden Studieskolen Business | 75 | 44 | 79 | 103 | 1863 | 1310 | 53 | 70 | 8891 | 6331 | 50 | 64 |
| 281623 | Speak Helsingør | 126 | 73 | 98 | 143 | 587 | 371 | 84 | 119 | 270 | 202 | 89 | 110 |
| 281668 | AOF Job og Dansk FYN | 810 | 494 | 126 | 191 | 2741 | 1927 | 107 | 145 | 1983 | 1490 | 92 | 120 |
| 281675 | Sprogcenter Fredericia | 98 | 57 | 126 | 191 | 401 | 273 | 116 | 159 | 153 | 112 | 113 | 147 |
| 323015 | Kalundborg Sprogcenter | 44 | 31 | 168 | 199 | 351 | 293 | 128 | 168 | 123 | 86 | 106 | 137 |
| 333020 | Slagelse Sprogcenter | 106 | 77 | 135 | 183 | 543 | 385 | 100 | 127 | 263 | 193 | 91 | 132 |
| 369017 | Sprog- og Integrationscenter Guld- borgsund | 90 | 72 | 162 | 262 | 316 | 210 | 117 | 195 | 130 | 111 | 128 | 172 |
| 400029 | Campus Bornholm - Danskuddannel- serne | 107 | 68 | 165 | 215 | 287 | 190 | 110 | 123 | 109 | 103 | 98 | 125 |
| 510003 | Haderslev Sprogcenter | 169 | 133 | 143 | 204 | 579 | 500 | 108 | 134 | 175 | 144 | 84 | 118 |
| 611375 | Give - Grindsted Uddannelsescenter | 15 | 7 | 97 | 151 | 607 | 455 | 84 | 108 | 232 | 151 | 73 | 94 |
| 615028 | Sprogcenter Midt | 249 | 151 | 109 | 162 | 1614 | 1276 | 83 | 112 | 1315 | 1121 | 73 | 86 |
| 621029 | Sprogskolen Kolding | 113 | 68 | 124 | 200 | 726 | 498 | 91 | 125 | 471 | 406 | 90 | 114 |
| 631033 | Sprogcentret Vejle | 169 | 117 | 113 | 164 | 1061 | 825 | 100 | 135 | 689 | 591 | 99 | 127 |
| 661021 | Sprogcentret Holstebro | 148 | 108 | 95 | 134 | 858 | 676 | 85 | 115 | 172 | 147 | 75 | 105 |
| 731028 | Sprogcenter Randers | 250 | 193 | 123 | 195 | 843 | 661 | 117 | 167 | 378 | 316 | 103 | 153 |

AKTIVITETEN HOS UDBYDERE AF DANSKUDDANNELSE FOR VOKSNE UDLÆNDINGE M.FL.

| Udbyder- kode | Udbydernavn | Danskuddannelse 1 | | | | Danskuddannelse 2 | | | | Danskuddannelse 3 | | | |
|------------------|---|-------------------|---------|------------------|---------|-------------------|---------|------------------|---------|-------------------|---------|------------------|---------|
| | | Antal modulforløb | | Lektioner (gns.) | | Antal modulforløb | | Lektioner (gns.) | | Antal modulforløb | | Lektioner (gns.) | |
| | | Påbe- gyndt | Bestået | Påbe- gyndt | Bestået | Påbe- gyndt | Bestået | Påbe- gyndt | Bestået | Påbe- gyndt | Bestået | Påbe- gyndt | Bestået |
| 779016 | Sprogcenter Skive | 50 | 29 | 94 | 144 | 482 | 352 | 113 | 165 | 180 | 129 | 126 | 189 |
| 791025 | Sprogcenter Viborg | 101 | 57 | 121 | 178 | 725 | 588 | 110 | 165 | 282 | 203 | 92 | 126 |
| 807376 | AOF Center Vendsyssel | 67 | 43 | 184 | 294 | 259 | 209 | 137 | 193 | 36 | 34 | 116 | 145 |
| 851078 | Sprogcenter Aalborg | 228 | 106 | 135 | 183 | 1158 | 710 | 84 | 122 | 1446 | 1176 | 78 | 102 |
| 851220 | Aalborg Ungdomsskole, UngAalborg Uddannelsescenter | - | - | - | - | 105 | 72 | 198 | 211 | 1 | - | - | - |
| 851248 | HF&VUC NORD | 134 | 78 | 168 | 246 | 667 | 503 | 121 | 162 | 291 | 223 | 104 | 148 |

Kilde: Udlændinge- og Integrationsministeriets danskundervisningsdatabase.

Note: Sprogcentre med under 5 kursister diskretioneres.

AKTIVITETEN HOS UDBYDERE AF DANSKUDDANNELSE FOR VOKSNE UDLÆNDINGE M.FL.

Bilagstabel C4.1: Tilmeldte, gennemførte og beståede ikke-selvstuderende kursister, beståelsesprocent samt karaktergennemsnit ved Prøve i Dansk 1 hos hver udbyder, 2023.

| Udbyderkode | Udbydernavn | Tilmeldt | Gennemført | Bestået | Beståelsesprocent | Karaktergennemsnit, beståede | Karaktergennemsnit, alle |
|-------------|--------------------------------------|----------|------------|---------|-------------------|------------------------------|--------------------------|
| 101195 | CBSI Sprogcenter | 7 | 7 | 7 | 100,0 % | 5,7 | 5,7 |
| 153014 | VSKdansk | 48 | 46 | 44 | 95,7 % | 7,8 | 7,5 |
| 157046 | Speak | 21 | 21 | 20 | 95,2 % | 5,1 | 4,9 |
| 169020 | Høje-Taastrup Sprogcenter | 8 | 8 | 8 | 100,0 % | 6,7 | 6,7 |
| 207008 | Sprogcenter Furesø | - | - | - | - | - | - |
| 219023 | Sprogcenter Nordsjælland | 13 | 12 | 12 | 100,0 % | 6,9 | 6,9 |
| 259023 | Center for Dansk og Integration Køge | 13 | 12 | 12 | 100,0 % | 5,1 | 5,1 |
| 280080 | CLAVIS sprog & kompetence – Roskilde | 15 | 15 | 11 | 73,3 % | 6,4 | 4,6 |
| 280431 | A2B Sprog Hjørring | - | - | - | - | - | - |
| 280459 | A2B Sprog Thisted-Mors | 10 | 10 | 8 | 80,0 % | 5,4 | 4,3 |
| 280842 | UCplus Sprogcenter København | 10 | 10 | 9 | 90,0 % | 5,9 | 5,4 |
| 280891 | Norddjurs Kommunes Sprogundervisning | 13 | 13 | 12 | 92,3 % | 6,5 | 6,0 |
| 280905 | AOF Job og Dansk, Esbjerg og Vejen | 10 | 10 | 8 | 80,0 % | 5,1 | 4,2 |
| 280947 | UCplus Sprogcenter Greve | 8 | 8 | 6 | 75,0 % | 9,1 | 7,2 |
| 280976 | A2B Sprog Tønder | - | - | - | - | - | - |
| 280981 | A2B Sprog Mariagerfjord | 5 | 4 | 4 | 100,0 % | 7,4 | 7,4 |
| 280983 | A2B Sprog Sønderborg | - | - | - | - | - | - |
| 281079 | CLAVIS sprog & kompetence – Aarhus | 21 | 21 | 18 | 85,7 % | 5,4 | 4,8 |
| 281096 | Lolland Sprogskole | - | - | - | - | - | - |
| 281330 | Sprogskolen, AOF Sydjylland | - | - | - | - | - | - |
| 281457 | Sprogcenter Frederikshavn | - | - | - | - | - | - |
| 281539 | Sprogcenter Næstved | 14 | 14 | 12 | 85,7 % | 4,9 | 4,4 |
| 281558 | UCplus Silkeborg | 9 | 9 | 7 | 77,8 % | 5,3 | 4,4 |
| 281578 | CLAVIS sprog & kompetence – Holbæk | 9 | 9 | 9 | 100,0 % | 4,9 | 4,9 |
| 281579 | CLAVIS sprog & kompetence – Ringsted | 12 | 12 | 11 | 91,7 % | 6,2 | 5,8 |

AKTIVITETEN HOS UDBYDERE AF DANSKUDDANNELSE FOR VOKSNE UDLÆNDINGE M.FL.

| Udbyderkode | Udbydernavn | Tilmeldt | Gennemført | Bestået | Beståelsesprocent | Karaktergennemsnit, beståede | Karaktergennemsnit, alle |
|-------------|---|----------|------------|---------|-------------------|------------------------------|--------------------------|
| 281587 | Sprogcenter Midt Herning | 12 | 11 | 11 | 100,0 % | 5,8 | 5,8 |
| 281593 | Fonden Studieskolen Business | 9 | 9 | 7 | 77,8 % | 4,0 | 3,5 |
| 281623 | Speak Helsingør | 5 | 5 | 5 | 100,0 % | 7,4 | 7,4 |
| 281668 | AOF Job og Dansk FYN | 48 | 47 | 46 | 97,9 % | 6,5 | 6,4 |
| 323015 | Kalundborg Sprogcenter | 8 | 8 | 7 | 87,5 % | 5,0 | 4,4 |
| 333020 | Slagelse Sprogcenter | 24 | 22 | 17 | 77,3 % | 5,2 | 4,1 |
| 369017 | Sprog- og Integrationscenter Guldborgsund | 18 | 18 | 15 | 83,3 % | 5,3 | 4,6 |
| 400029 | Campus Bornholm - Danskuddannelserne | 7 | 7 | 6 | 85,7 % | 6,3 | 5,6 |
| 510003 | Haderslev Sprogcenter | 18 | 18 | 18 | 100,0 % | 7,1 | 7,1 |
| 615028 | Sprogcenter Midt | 24 | 22 | 19 | 86,4 % | 7,6 | 6,7 |
| 621029 | Sprogskolen Kolding | 7 | 7 | 7 | 100,0 % | 6,9 | 6,9 |
| 631033 | Sprogcentret Vejle | 21 | 21 | 21 | 100,0 % | 6,0 | 6,0 |
| 661021 | Sprogcentret Holstebro | 17 | 17 | 15 | 88,2 % | 6,3 | 5,7 |
| 731028 | Sprogcenter Randers | 24 | 22 | 20 | 90,9 % | 5,9 | 5,4 |
| 791025 | Sprogcenter Viborg | 9 | 9 | 9 | 100,0 % | 4,7 | 4,7 |
| 807376 | AOF Center Vendsyssel | - | - | - | - | - | - |
| 851078 | Sprogcenter Aalborg | 27 | 26 | 17 | 65,4 % | 6,1 | 4,2 |
| 851248 | HF&VUC NORD | 6 | 6 | 6 | 100,0 % | 6,2 | 6,2 |

Kilde: Udlændinge- og Integrationsministeriets danskundervisningsdatabase.

Note: Sprogcentre med under 5 kursister diskretioneres.

AKTIVITETEN HOS UDBYDERE AF DANSKUDDANNELSE FOR VOKSNE UDLÆNDINGE M.FL.

Bilagstabel C4.2: Tilmeldte, gennemførte og beståede ikke-selvstuderende kursister, beståelsesprocent samt karaktergennemsnit ved Prøve i Dansk 2 hos hver udbyder, 2023.

| Udbyderkode | Udbydernavn | Tilmeldt | Gennemført | Bestået | Beståelsesprocent | Karaktergennemsnit, beståede | Karaktergennemsnit, alle |
|-------------|--------------------------------------|----------|------------|---------|-------------------|------------------------------|--------------------------|
| 101195 | CBSI Sprogcenter | 23 | 23 | 23 | 100,0 % | 7,1 | 7,1 |
| 153014 | VSKdansk | 286 | 285 | 270 | 94,7 % | 6,3 | 6,0 |
| 157046 | Speak | 133 | 132 | 127 | 96,2 % | 6,4 | 6,2 |
| 169020 | Høje-Taastrup Sprogcenter | 47 | 47 | 47 | 100,0 % | 6,9 | 6,9 |
| 207008 | Sprogcenter Furesø | 18 | 18 | 18 | 100,0 % | 6,8 | 6,8 |
| 219023 | Sprogcenter Nordsjælland | 118 | 117 | 114 | 97,4 % | 7,2 | 7,0 |
| 259023 | Center for Dansk og Integration Køge | 34 | 33 | 32 | 97,0 % | 5,9 | 5,8 |
| 280080 | CLAVIS sprog & kompetence – Roskilde | 45 | 45 | 43 | 95,6 % | 7,0 | 6,8 |
| 280431 | A2B Sprog Hjørring | 31 | 30 | 30 | 100,0 % | 8,2 | 8,2 |
| 280459 | A2B Sprog Thisted-Mors | 31 | 31 | 29 | 93,5 % | 6,2 | 5,8 |
| 280842 | UCplus Sprogcenter København | 134 | 130 | 125 | 96,2 % | 6,1 | 6,0 |
| 280891 | Norddjurs Kommunes Sprogundervisning | 22 | 22 | 22 | 100,0 % | 6,4 | 6,4 |
| 280905 | AOF Job og Dansk, Esbjerg og Vejen | 80 | 78 | 75 | 96,2 % | 6,9 | 6,7 |
| 280947 | UCplus Sprogcenter Greve | 23 | 23 | 23 | 100,0 % | 7,4 | 7,4 |
| 280976 | A2B Sprog Tønder | 34 | 34 | 32 | 94,1 % | 7,2 | 6,9 |
| 280981 | A2B Sprog Mariagerfjord | 22 | 22 | 22 | 100,0 % | 7,2 | 7,2 |
| 280983 | A2B Sprog Sønderborg | 50 | 50 | 49 | 98,0 % | 8,3 | 8,2 |
| 281079 | CLAVIS sprog & kompetence – Aarhus | 102 | 98 | 89 | 90,8 % | 6,3 | 5,8 |
| 281096 | Lolland Sprogskole | 25 | 25 | 23 | 92,0 % | 6,5 | 6,1 |
| 281330 | Sprogskolen, AOF Sydjylland | 34 | 34 | 32 | 94,1 % | 8,3 | 7,9 |
| 281457 | Sprogcenter Frederikshavn | 25 | 25 | 23 | 92,0 % | 6,8 | 6,3 |
| 281539 | Sprogcenter Næstved | 28 | 28 | 26 | 92,9 % | 7,4 | 6,9 |
| 281552 | UCplus Ringkøbing-Skjern | 35 | 35 | 35 | 100,0 % | 7,5 | 7,5 |
| 281558 | UCplus Silkeborg | 26 | 26 | 26 | 100,0 % | 6,6 | 6,6 |
| 281578 | CLAVIS sprog & kompetence – Holbæk | 23 | 23 | 22 | 95,7 % | 7,3 | 7,0 |

AKTIVITETEN HOS UDBYDERE AF DANSKUDDANNELSE FOR VOKSNE UDLÆNDINGE M.FL.

| Udbyderkode | Udbydernavn | Tilmeldt | Gennemført | Bestået | Beståelsesprocent | Karaktergennemsnit, beståede | Karaktergennemsnit, alle |
|-------------|--|----------|------------|---------|-------------------|------------------------------|--------------------------|
| 281579 | CLAVIS sprog & kompetence – Ringsted | 27 | 27 | 27 | 100,0 % | 6,3 | 6,3 |
| 281585 | Nyborg Sprogskole | 14 | 14 | 12 | 85,7 % | 5,8 | 5,1 |
| 281587 | Sprogcenter Midt Herning | 88 | 88 | 86 | 97,7 % | 8,2 | 8,0 |
| 281593 | Fonden Studieskolen Business | 103 | 102 | 96 | 94,1 % | 6,7 | 6,4 |
| 281623 | Speak Helsingør | 31 | 30 | 29 | 96,7 % | 6,7 | 6,5 |
| 281668 | AOF Job og Dansk FYN | 133 | 132 | 126 | 95,5 % | 7,0 | 6,8 |
| 323015 | Kalundborg Sprogcenter | 20 | 20 | 19 | 95,0 % | 6,4 | 6,2 |
| 333020 | Slagelse Sprogcenter | 39 | 39 | 37 | 94,9 % | 5,9 | 5,6 |
| 369017 | Sprog- og Integrationscenter Guldborgsund | 18 | 18 | 18 | 100,0 % | 5,8 | 5,8 |
| 400029 | Campus Bornholm - Danskuddannelserne | 31 | 30 | 18 | 60,0 % | 6,6 | 3,8 |
| 510003 | Haderslev Sprogcenter | 40 | 40 | 39 | 97,5 % | 7,6 | 7,4 |
| 615028 | Sprogcenter Midt | 100 | 100 | 98 | 98,0 % | 6,9 | 6,8 |
| 621029 | Sprogskolen Kolding | 43 | 43 | 43 | 100,0 % | 7,6 | 7,6 |
| 631033 | Sprogcentret Vejle | 68 | 68 | 66 | 97,1 % | 7,2 | 7,0 |
| 661021 | Sprogcentret Holstebro | 42 | 42 | 41 | 97,6 % | 6,6 | 6,5 |
| 731028 | Sprogcenter Randers | 61 | 60 | 58 | 96,7 % | 6,6 | 6,4 |
| 779016 | Sprogcenter Skive | 24 | 24 | 22 | 91,7 % | 5,9 | 5,6 |
| 791025 | Sprogcenter Viborg | 44 | 43 | 42 | 97,7 % | 6,7 | 6,6 |
| 807376 | AOF Center Vendsyssel | 16 | 16 | 15 | 93,8 % | 7,0 | 6,6 |
| 851078 | Sprogcenter Aalborg | 50 | 50 | 48 | 96,0 % | 6,6 | 6,4 |
| 851220 | Aalborg Ungdomsskole, UngAalborg Uddannelsescenter | - | - | - | - | - | - |
| 851248 | HF&VUC NORD | 28 | 28 | 26 | 92,9 % | 7,8 | 7,3 |

Kilde: Udlændinge- og Integrationsministeriets danskundervisningsdatabase. Note: Sprogcentre med under 5 kursister diskretioneres.

AKTIVITETEN HOS UDBYDERE AF DANSKUDDANNELSE FOR VOKSNE UDLÆNDINGE M.FL.

Bilagstabel C4.3: Tilmeldte, gennemførte og beståede ikke-selvstuderende kursister, beståelsesprocent samt karaktergennemsnit ved Prøve i Dansk 3 hos hver udbyder, 2023.

| Udbyderkode | Udbydernavn | Tilmeldt | Gennemført | Bestået | Beståelsesprocent | Karaktergennemsnit, beståede | Karaktergennemsnit, alle |
|-------------|--------------------------------------|----------|------------|---------|-------------------|------------------------------|--------------------------|
| 101195 | CBSI Sprogcenter | 8 | 8 | 7 | 87,5 % | 5,2 | 4,4 |
| 153014 | VSKdansk | 165 | 160 | 136 | 85,0 % | 6,1 | 5,3 |
| 157046 | Speak | 442 | 427 | 401 | 93,9 % | 6,8 | 6,4 |
| 169020 | Høje-Taastrup Sprogcenter | 38 | 23 | 21 | 91,3 % | 7,1 | 6,6 |
| 207008 | Sprogcenter Furesø | 19 | 19 | 18 | 94,7 % | 5,7 | 5,4 |
| 219023 | Sprogcenter Nordsjælland | 32 | 32 | 32 | 100,0 % | 6,4 | 6,4 |
| 259023 | Center for Dansk og Integration Køge | 26 | 23 | 20 | 87,0 % | 6,3 | 5,6 |
| 280080 | CLAVIS sprog & kompetence – Roskilde | 58 | 58 | 53 | 91,4 % | 6,7 | 6,2 |
| 280431 | A2B Sprog Hjørring | 11 | 11 | 10 | 90,9 % | 9,4 | 8,7 |
| 280459 | A2B Sprog Thisted-Mors | 93 | 91 | 85 | 93,4 % | 7,6 | 7,1 |
| 280842 | UCplus Sprogcenter København | 399 | 390 | 374 | 95,9 % | 7,0 | 6,7 |
| 280891 | Norddjurs Kommunes Sprogundervisning | 10 | 10 | 9 | 90,0 % | 5,4 | 5,1 |
| 280905 | AOF Job og Dansk, Esbjerg og Vejen | 45 | 44 | 39 | 88,6 % | 7,1 | 6,3 |
| 280947 | UCplus Sprogcenter Greve | 14 | 13 | 13 | 100,0 % | 7,2 | 7,2 |
| 280976 | A2B Sprog Tønder | 15 | 14 | 11 | 78,6 % | 7,5 | 6,1 |
| 280981 | A2B Sprog Mariagerfjord | 17 | 17 | 17 | 100,0 % | 6,6 | 6,6 |
| 280983 | A2B Sprog Sønderborg | 60 | 59 | 55 | 93,2 % | 7,7 | 7,2 |
| 281079 | CLAVIS sprog & kompetence – Aarhus | 248 | 243 | 217 | 89,3 % | 6,7 | 6,0 |
| 281096 | Lolland Sprogskole | 8 | 8 | 7 | 87,5 % | 6,5 | 5,8 |
| 281330 | Sprogskolen, AOF Sydjylland | 39 | 39 | 39 | 100,0 % | 8,9 | 8,9 |
| 281457 | Sprogcenter Frederikshavn | 11 | 11 | 11 | 100,0 % | 7,1 | 7,1 |
| 281539 | Sprogcenter Næstved | 13 | 13 | 13 | 100,0 % | 7,1 | 7,1 |
| 281552 | UCplus Ringkøbing-Skjern | 11 | 11 | 11 | 100,0 % | 7,3 | 7,3 |
| 281558 | UCplus Silkeborg | 53 | 52 | 44 | 84,6 % | 7,3 | 6,3 |
| 281578 | CLAVIS sprog & kompetence – Holbæk | 13 | 13 | 13 | 100,0 % | 6,3 | 6,3 |

AKTIVITETEN HOS UDBYDERE AF DANSKUDDANNELSE FOR VOKSNE UDLÆNDINGE M.FL.

| Udbyderkode | Udbydernavn | Tilmeldt | Gennemført | Bestået | Beståelsesprocent | Karaktergennemsnit, beståede | Karaktergennemsnit, alle |
|-------------|---|----------|------------|---------|-------------------|------------------------------|--------------------------|
| 281579 | CLAVIS sprog & kompetence – Ringsted | 7 | 7 | 5 | 71,4 % | 8,4 | 5,9 |
| 281585 | Nyborg Sprogskole | 11 | 11 | 9 | 81,8 % | 5,7 | 4,7 |
| 281587 | Sprogcenter Midt Herning | 30 | 30 | 27 | 90,0 % | 7,0 | 6,4 |
| 281593 | Fonden Studieskolen Business | 558 | 555 | 525 | 94,6 % | 7,4 | 7,1 |
| 281623 | Speak Helsingør | 20 | 20 | 19 | 95,0 % | 6,9 | 6,6 |
| 281668 | AOF Job og Dansk FYN | 135 | 133 | 122 | 91,7 % | 7,5 | 6,9 |
| 323015 | Kalundborg Sprogcenter | 6 | 6 | 5 | 83,3 % | 7,8 | 6,7 |
| 333020 | Slagelse Sprogcenter | 20 | 19 | 17 | 89,5 % | 6,4 | 5,9 |
| 369017 | Sprog- og Integrationscenter Guldborgsund | 18 | 17 | 17 | 100,0 % | 8,3 | 8,3 |
| 400029 | Campus Bornholm - Danskuddannelserne | 29 | 29 | 27 | 93,1 % | 8,0 | 7,5 |
| 510003 | Haderslev Sprogcenter | 30 | 30 | 28 | 93,3 % | 7,3 | 6,9 |
| 615028 | Sprogcenter Midt | 87 | 86 | 77 | 89,5 % | 6,7 | 6,1 |
| 621029 | Sprogskolen Kolding | 42 | 42 | 40 | 95,2 % | 6,5 | 6,3 |
| 631033 | Sprogcentret Vejle | 64 | 63 | 59 | 93,7 % | 6,6 | 6,2 |
| 661021 | Sprogcentret Holstebro | 20 | 20 | 19 | 95,0 % | 6,8 | 6,5 |
| 731028 | Sprogcenter Randers | 52 | 50 | 45 | 90,0 % | 6,4 | 5,9 |
| 779016 | Sprogcenter Skive | 13 | 12 | 12 | 100,0 % | 6,8 | 6,8 |
| 791025 | Sprogcenter Viborg | 27 | 26 | 25 | 96,2 % | 6,8 | 6,5 |
| 807376 | AOF Center Vendsyssel | 7 | 7 | 6 | 85,7 % | 5,4 | 4,6 |
| 851078 | Sprogcenter Aalborg | 92 | 89 | 88 | 98,9 % | 7,3 | 7,3 |
| 851248 | HF&VUC NORD | 26 | 24 | 21 | 87,5 % | 5,2 | 4,6 |

Kilde: Udlændinge- og Integrationsministeriets danskundervisningsdatabase. Note: Sprogcentre med under 5 kursister diskretioneres.

AKTIVITETEN HOS UDBYDERE AF DANSKUDDANNELSE FOR VOKSNE UDLÆNDINGE M.FL.

Bilagstabel C5: Fraværsprocent opdelt op henvisningskategori hos hver udbyder, 2023.

| Udbyderkode | Virksomhedsnavn | I1-kursister | I2-kursister | S-kursister | A-kursister | Ø-kursister | I alt |
|-------------|--------------------------------------|--------------|--------------|-------------|-------------|-------------|--------|
| 101195 | CBSI Sprogcenter | 30,0 % | 54,8 % | - | 37,5 % | - | 32,8 % |
| 151412 | UCplus Sprogcenter Ballerup | 17,1 % | 41,9 % | 23,6 % | - | - | 23,7 % |
| 153014 | VSKdansk | 34,0 % | 32,5 % | 32,0 % | 32,7 % | 25,3 % | 32,4 % |
| 157046 | Speak | 26,9 % | 24,8 % | 22,6 % | 31,7 % | 21,8 % | 23,9 % |
| 169020 | Høje-Taastrup Sprogcenter | 34,8 % | 33,0 % | 35,7 % | 48,2 % | 35,4 % | 35,3 % |
| 207008 | Sprogcenter Furesø | 29,5 % | 30,5 % | 30,8 % | 31,9 % | 26,0 % | 30,4 % |
| 219023 | Sprogcenter Nordsjælland | 30,6 % | 25,3 % | 30,4 % | 30,5 % | 22,8 % | 29,6 % |
| 259023 | Center for Dansk og Integration Køge | 36,5 % | 38,5 % | 33,1 % | 40,4 % | 43,1 % | 36,2 % |
| 280080 | CLAVIS sprog & kompetence – Roskilde | 30,0 % | 30,5 % | 31,1 % | 34,6 % | 43,2 % | 31,1 % |
| 280431 | A2B Sprog Hjørring | 18,0 % | 15,8 % | 19,8 % | 22,5 % | - | 18,9 % |
| 280459 | A2B Sprog Thisted-Mors | 28,7 % | 26,5 % | 19,1 % | 16,6 % | - | 25,9 % |
| 280734 | A2B Sprog Aarhus | - | 16,6 % | 28,9 % | - | - | 28,7 % |
| 280842 | UCplus Sprogcenter København | 20,5 % | 30,4 % | 31,2 % | 20,9 % | 27,7 % | 31,1 % |
| 280891 | Norddjurs Kommunes Sprogundervisning | 32,3 % | 39,3 % | 34,9 % | 36,4 % | 33,9 % | 33,9 % |
| 280905 | AOF Job og Dansk, Esbjerg og Vejle | 32,5 % | 45,5 % | 46,4 % | 60,6 % | 40,1 % | 42,1 % |
| 280945 | Sprogskolen på Samsø | 21,5 % | 5,2 % | 24,4 % | 33,3 % | - | 21,1 % |
| 280947 | UCplus Sprogcenter Greve | 20,7 % | 21,9 % | 20,3 % | 38,0 % | - | 20,7 % |
| 280976 | A2B Sprog Tønder | 31,6 % | 31,0 % | 19,5 % | - | 8,5 % | 24,5 % |
| 280981 | A2B Sprog Mariagerfjord | 23,5 % | 25,5 % | 23,7 % | 47,7 % | - | 24,2 % |
| 280983 | A2B Sprog Sønderborg | 22,8 % | 31,5 % | 38,1 % | 30,8 % | 50,4 % | 33,8 % |
| 281079 | CLAVIS sprog & kompetence – Aarhus | 20,7 % | 29,4 % | 30,0 % | 21,2 % | 30,9 % | 26,9 % |
| 281096 | Lolland Sprogskole | 37,4 % | 49,4 % | 49,3 % | 40,7 % | 34,3 % | 44,5 % |
| 281330 | Sprogskolen, AOF Sydjylland | 29,2 % | 34,7 % | 32,0 % | 37,6 % | 25,8 % | 31,8 % |
| 281457 | Sprogcenter Frederikshavn | 31,2 % | 33,1 % | 32,6 % | 25,2 % | 33,7 % | 30,8 % |
| 281539 | Sprogcenter Næstved | 31,7 % | 37,0 % | 31,6 % | 41,2 % | 32,3 % | 33,2 % |
| 281552 | UCplus Ringkøbing-Skjern | 31,2 % | 36,6 % | 37,1 % | - | 43,0 % | 36,0 % |

AKTIVITETEN HOS UDBYDERE AF DANSKUDDANNELSE FOR VOKSNE UDLÆNDINGE M.FL.

| Udbyderkode | Virksomhedsnavn | I1-kursister | I2-kursister | S-kursister | A-kursister | Ø-kursister | I alt |
|-------------|--|--------------|--------------|-------------|-------------|-------------|--------|
| 281558 | UCplus Silkeborg | 22,9 % | 28,5 % | 25,2 % | 31,6 % | 30,9 % | 26,1 % |
| 281578 | CLAVIS sprog & kompetence – Holbæk | 31,2 % | 28,9 % | 26,8 % | 31,9 % | 29,9 % | 29,4 % |
| 281579 | CLAVIS sprog & kompetence – Ringsted | 27,7 % | 32,0 % | 23,1 % | 34,0 % | 96,9 % | 27,6 % |
| 281585 | Nyborg Sprogskole | 31,3 % | 37,5 % | 30,4 % | 35,0 % | - | 32,4 % |
| 281587 | Sprogcenter Midt Herning | 16,2 % | 21,8 % | 22,8 % | - | 18,5 % | 20,6 % |
| 281593 | Fonden Studieskolen Business | 22,7 % | 28,2 % | 29,3 % | 33,6 % | 24,8 % | 29,1 % |
| 281623 | Speak Helsingør | 25,2 % | 24,8 % | 27,0 % | 34,1 % | 27,3 % | 25,9 % |
| 281668 | AOF Job og Dansk FYN | 24,0 % | 31,7 % | 31,6 % | 31,8 % | 32,4 % | 28,9 % |
| 281675 | Sprogcenter Fredericia | 19,6 % | 22,9 % | 24,2 % | 23,0 % | 22,5 % | 22,2 % |
| 323015 | Kalundborg Sprogcenter | 34,5 % | 32,2 % | 44,6 % | 41,8 % | - | 37,4 % |
| 333020 | Slagelse Sprogcenter | 29,8 % | 35,1 % | 35,1 % | 43,4 % | 27,3 % | 33,2 % |
| 369017 | Sprog- og Integrationscenter Guldborgsund | 32,5 % | 43,0 % | 43,2 % | 53,5 % | 33,6 % | 39,0 % |
| 400029 | Campus Bornholm - Danskuddannelserne | 31,6 % | 37,6 % | 41,9 % | 42,4 % | 48,2 % | 37,2 % |
| 510003 | Haderslev Sprogcenter | 32,4 % | 38,0 % | 37,0 % | - | 49,7 % | 35,3 % |
| 611375 | Give - Grindsted Uddannelsescenter | 32,4 % | 34,2 % | 29,0 % | 45,5 % | 40,3 % | 30,9 % |
| 615028 | Sprogcenter Midt | 15,3 % | 14,1 % | 18,7 % | 16,1 % | - | 16,9 % |
| 621029 | Sprogskolen Kolding | 23,5 % | 31,1 % | 33,1 % | 34,3 % | 36,9 % | 30,7 % |
| 631033 | Sprogcentret Vejle | 25,7 % | 29,3 % | 25,7 % | 48,8 % | 28,9 % | 26,7 % |
| 661021 | Sprogcentret Holstebro | 25,2 % | 30,4 % | 32,3 % | 40,6 % | 26,5 % | 29,4 % |
| 731028 | Sprogcenter Randers | 20,2 % | 25,1 % | 28,7 % | 39,2 % | 22,2 % | 24,5 % |
| 779016 | Sprogcenter Skive | 22,8 % | 34,2 % | 36,6 % | 35,4 % | 52,0 % | 33,0 % |
| 791025 | Sprogcenter Viborg | 27,0 % | 28,7 % | 29,4 % | 34,7 % | 43,6 % | 28,3 % |
| 807376 | AOF Center Vendsyssel | 28,4 % | 19,6 % | 32,0 % | 27,3 % | 29,6 % | 28,5 % |
| 851078 | Sprogcenter Aalborg | 28,5 % | 32,6 % | 27,5 % | 49,4 % | 23,4 % | 29,8 % |
| 851220 | Aalborg Ungdomsskole, UngAalborg Uddannelsescenter | 29,0 % | 36,6 % | - | - | 33,3 % | 31,3 % |
| 851248 | HF&VUC NORD | 33,4 % | 29,6 % | 39,0 % | 26,5 % | 34,3 % | 35,3 % |

Kilde: Udlændinge- og Integrationsministeriets danskundervisningsdatabase.

AKTIVITETEN HOS UDBYDERE AF DANSKUDDANNELSE FOR VOKSNE UDLÆNDINGE M.FL.

Note: Sprogcentre med under 5 kursister diskretioneres.