

Sådan tilgår du SIRIs bedømmertræningsseite

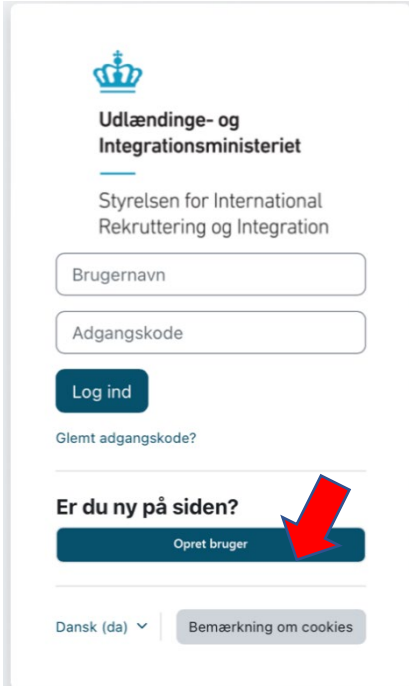
Gå til <https://du-bedoemmertraening.dk>

Brug helst Google Chrome.

Hvis du er ny bruger:

Selvtilmelding med kursusnøgle er tiltænkt beskikkede censorer, lokalt udpegede censorer, eksaminatorer, modultestere og andre undervisere, hvor det er relevant at træne bedømmelser. Hvis det er første gang, du logger ind på SIRIs bedømmertræningsseite, skal du **oprette en bruger**.

1. Vælg **Opret bruger**



Udlændinge- og Integrationsministeriet
Styrelsen for International Rekruttering og Integration

Brugernavn

Adgangskode

Log ind

Glem adgangskode?

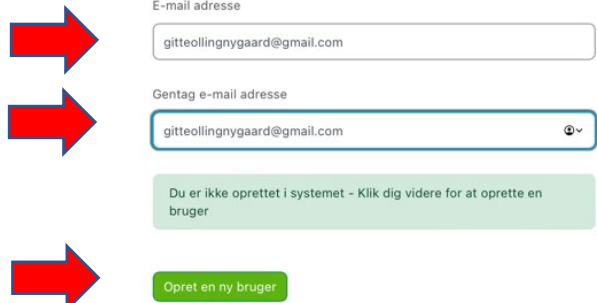
Er du ny på siden?

Opret bruger

Dansk (da) ▼ Bemærkning om cookies

2. Indtast din **e-mailadresse**. Gentag din **e-mailadresse**.

Tryk på **Opret en ny bruger**.



Vi har brug for at vide lidt om dig ...

E-mail adresse

gitteollingnygaard@gmail.com

Gentag e-mail adresse

gitteollingnygaard@gmail.com

Du er ikke oprettet i systemet - Klik dig videre for at oprette en bruger

Opret en ny bruger

NB: Hvis du allerede er oprettet, så log ind med brugernavn (e-mailadresse) og din selvvalgte adgangskode. Se side 3.

Indtast dit **fornavn**.
Indtast dit **efternavn**.

Indtast **valgfri adgangskode**.

Gentag **valgfri adgangskode**.

Tryk **Videre til næste step**.

Vi skal lige vide lidt om dig...

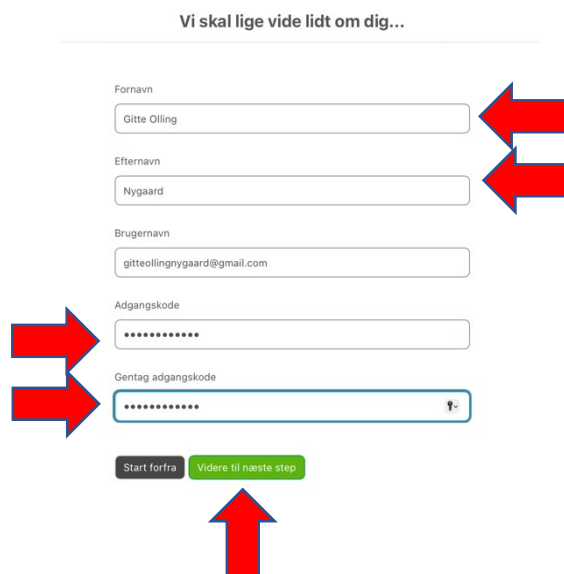
Fornavn

Efternavn

Brugernavn

Adgangskode

Gentag adgangskode

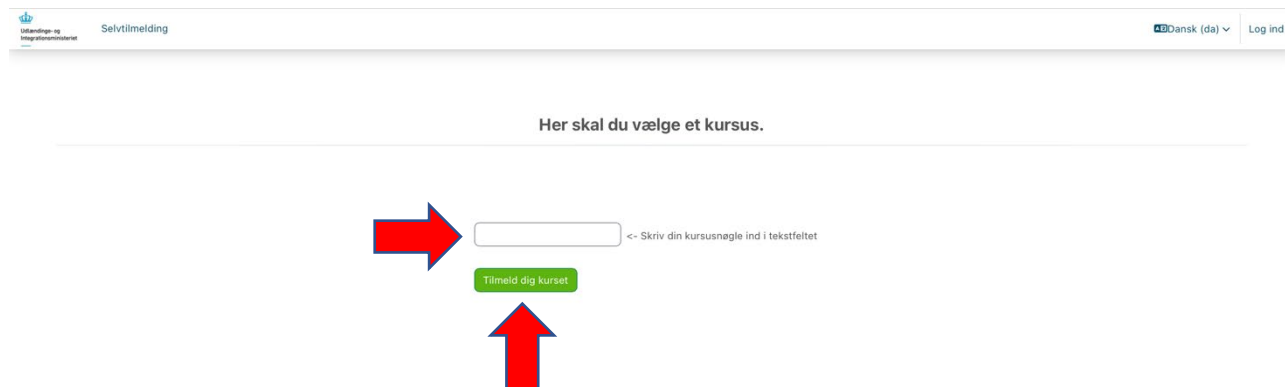


Skriv **kursusnøglen**, som du har fået af din prøveansvarlige og tryk på **Tilmeld dig kurset**.

Uddannelses- og Integrationsministeriet Selvtilmelding Dansk (da) Log ind

Her skal du vælge et kursus.

<- Skriv din kursusnøgle ind i tekstfeltet



Nu er du oprettet og har adgang til kurset. Brug din e-mail som brugernavn og din selvvalgte adgangskode næste gang, du logger ind. Se evt. side 3 for hvordan, du logger ind, når du allerede er oprettet eller side 5 for, hvordan du tilmelder dig et nyt kursus med kursusnøgle. Se evt. side 6 for indhold i kurset.

Hvis du allerede er oprettet

Hvis du allerede er oprettet, så skal du bruge din e-mailadresse som **Brugernavn** og indtaste din selvvalgte **Adgangskode** og trykke **Log ind**.

Udlændinge- og Integrationsministeriet
Styrelsen for International Rekruttering og Integration

Brugernavn

Adgangskode

Log ind

Glemt adgangskode?

Er du ny på siden?

Opret bruger

Dansk (da) ▼ Bemærkning om cookies

Hvis du har glemt din kode:

Hvis du har glemt din adgangskode, så tryk på **Glemt adgangskode?**

Udlændinge- og Integrationsministeriet
Styrelsen for International Rekruttering og Integration

Brugernavn

Adgangskode

Log ind

Glemt adgangskode?

Er du ny på siden?

Opret bruger

Dansk (da) ▼ Bemærkning om cookies

Så kommer du frem til dette billede, hvor du skal **skrive din e-mailadresse** i feltet **'Søg på e-mailadresse'**.

Du skal **ikke** indtaste noget i **'Søg på brugernavn'**.

Skriv dit brugernavn eller din e-mailadresse nedenfor hvis du skal have ny adgangskode. Hvis vi kan finde dig i databasen, vil en mail blive sendt til din e-mailadresse med instruktioner om, hvordan du får adgang igen.

Søg på brugernavn

Brugernavn

Søg

Søg på e-mailadresse

E-mailadresse

Søg



Herefter modtager du følgende mail:
Kopier linket og indsæt i browser.



Siri (via du-bedoemmertraening)

To: me · Fri, Sep 12 at 7:45 AM

Hej Gitte Olling,

En nulstilling af adgangskode blev anmodet for din konto 'gitteollingnygaard@gmail.com' på du-bedoemmertraening.

For at bekræfte denne anmodning og sætte en ny adgangskode for din konto, skal du besøge følgende webadresse:
https://du-bedoemmertraening.dk/login/forgot_password.php?token=l8uTVbH4WKx2AAFw33GIMNLaliHGF3oy
(Denne link er gyldig i 30 minutter fra det tidspunkt, hvor denne nulstilling først blev anmodet.)



Hvis denne nulstilling af adgangskoden ikke blev anmodet af dig, er der ingen grund til at foretage sig noget.

Hvis du har brug for hjælp, bedes du kontakte sideadministratoren,
Siri

Skriv en ny **adgangskode**.

Gentag din nye **adgangskode**.

Tryk **Gem**.

Indtast din nye adgangskode herunder og gem ændringerne.

Indstil adgangskode

Brugernavn gitteollingnygaard@gmail.com

Ny adgangskode



Ny adgangskode (igen)



Gem

Annuler

Påkrævet



Nu er du logget ind og kan evt. tilmelde dig nye kurser ved hjælp af kursusnøgler, som du får fra din prøveansvarlige.

Hvis du er oprettet og skal tilmelde dit et nyt kursus

Tryk på **Selvtilmelding**, når du er logget ind.

Uddannelses- og Integrationsministeriet Forside Mine kurser **Selvtilmelding**

Mine kurser

Kursusoversigt

Alle Søg Sorter efter fulde navn Brikker

PD1 Bedømmelsesvejledninger Information

PD2 Bedømmelsesvejledninger Information

PD2 Bedømmertræning Træningsbane
0% gennemført

PD3 Bedømmelsesvejledninger Information

SP Bedømmelsesvejledninger Information

Teori Information

Videor om brug af sitet Information

Skriv kursusnøglen, som du har fået af din prøveansvarlige og tryk på **Tilmeld dig kurset**.

Uddannelses- og Integrationsministeriet Forside Mine kurser Siteadministration Selvtilmelding

Her skal du vælge et kursus.

<- Skriv din kursusnøgle ind i tekstfeltet

Tilmeld dig kurset

Gå til forsiden med kursusoversigten

Nu har du adgang til kurset og kan benytte træningsbanerne. Se næste side for indhold.

Indhold:

Når du åbner kurset, finder du forskellige elementer:

Introduktion: her introduceres du for, hvad kurset indeholder, og hvordan du skal bruge det.



PD2 Bedømmertræning



Bedømmelse af skriftlig fremstilling/mundtlig kommunikation: her finder du træningsbanerne, som er beskrevet i introduktionen.



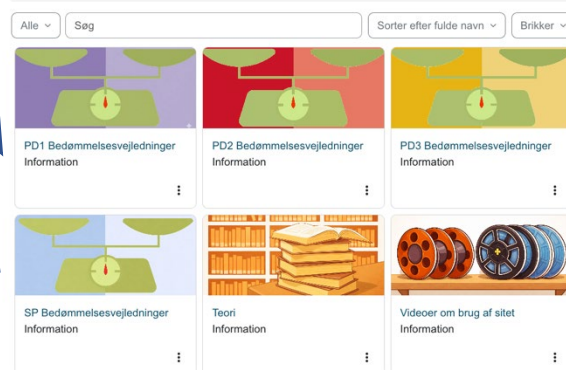
På forsiden har du adgang til følgende:

Bedømmelsesvejledninger til PD1, PD2, PD3 og SP: her finder du bedømmelsesvejledninger, lydfiler til de mundtlige præstationer, som er nævnt i bedømmelsesvejledningerne samt bedømmerark.



Mine kurser

Kursusoversigt



Teori: her finder du forskellig nyttig teori:

- Common European Framework of Reference for Languages (CEFR), 2020
- Artiklen Kommunikativ sprogfærdighed, SIRI 2015.
- CEFR på dansk, 2020.



Videoer om brug af sitet: her finder du forskellige videoer, der kan hjælpe dig til at navigere på bedømmertræningssitet (*disse er dog udarbejdet til den tidligere version af bedømmertræningssitet, men de kan lede på rette vej*):

- Navigation i bedømmelsen
- Overordnet navigation
- Intro til pop up-vinduer
- Automatisk feedback
- Begrundet bedømmelse
- Pop up-vinduer på en MacBook

God fornøjelse 😊