



Aktiviteten hos udbydere af danskuddan- nelse for voksne udlændinge m.fl. i 2022

Årsrapport 2022



Aktiviteten hos udbydere af danskuddannelse for voksne udlændinge m.fl. i 2022

Årsrapport 2022

ISBN 978-87-93396-72-2

© 2023 Koncernstyring og Tilsyn, Udlændinge- og Integrationsministeriet

Koncernstyring og Tilsyn

Departementet

Slotsholmsgade 10

1216 København K

Tlf: +45 61 98 40 00

E-mail: uim@uim.dk

www.uim.dk

2023

Udgivelsen kan frit hentes på www.integrationsbarometeret.dk

Udlændinge- og Integrationsministeriets udgivelser kan frit citeres med tydelig kildeangivelse

Indholdsfortegnelse

1.0	Indledning	4
	1.1 Hovedresultater.....	4
	1.2 Datagrundlag og opmærksomhedspunkter	6
2.0	Danskuddannelserne	7
	2.1 Forløbs- og kursistsammensætning.....	7
	2.1.1 Danskuddannelsesforløb fordelt på baggrundsfaktorer	8
	2.1.2 Kursisternes henvisningskategorier fordelt på baggrundsfaktorer	11
	2.2 Undervisningsaktivitet.....	13
	2.2.1 Undervisningslektioner	13
	2.2.2 Undervisningsaktivitet fordelt på moduler og danskuddannelser	15
	2.2.3 Fravær fordelt på køn og henvisningskategori	19
	2.3 Afsluttende prøver	20
	2.4 Udviklingen i perioden 2013-2022	21
	Bilag A: Danskuddannelsesloven – målgruppe, tilbud og de afsluttende prøver	26
	Bilag B: Henvisningskategorier på danskuddannelsesområdet	31
	Bilag C: Bilagstabeller	32

1.0 Indledning

Udlændinge- og Integrationsministeriet er ansvarlig for indsamlingen af aktivitetsdata fra alle udbydere af danskuddannelse til voksne udlændinge m.fl. Udlændinge- og Integrationsministeriet udgiver på baggrund af de indsamlede data en årlig statistik om aktiviteten på danskuddannelserne for voksne udlændinge.

Nedenfor fremhæves de væsentligste tal for aktiviteten hos udbyderne af danskuddannelse for voksne udlændinge i 2022.

1.1 Hovedresultater

Aktiviteten for kursister, som fulgte undervisningen på danskuddannelserne i 2022, var i høj grad præget af tilstrømningen af fordrevne fra Ukraine. I 2022 fulgte 56.742 kursister danskundervisningen på en af de tre danskuddannelser, en stigning på 13.187 sammenlignet med 2021, samtidig er af andelen af kursister fra Ukraine steget fra 4,5 pct. i 2021 til 24,8 pct. i 2022.

Kapitel 2 indeholder tal for kursister på danskuddannelserne i 2022.

Af afsnit 2.1. om forløbs- og kursistsammensætning fremgår følgende:

- Der var i 2022 56.742 kursister, der fulgte undervisningen på en af de tre danskuddannelser.
- 8 pct. fulgte undervisningen på Danskuddannelse 1, 45 pct. Danskuddannelse 2 og 47 pct. Danskuddannelse 3.
- På alle tre danskuddannelser var der en overvægt af kvinder.
- Omkring 16 pct. af kursisterne på Danskuddannelse 1, 28 pct. på Danskuddannelse 2 og 49 pct. på Danskuddannelse 3 var under 30 år.
- I 2022 udgjorde kursister fra Ukraine 24,8 pct. af samtlige kursister, hvilket gjorde det til den største gruppe af kursister i 2022. Til sammenligning udgjorde kursister fra Ukraine 4,5 pct. af samtlige kursister i 2021.
- På Danskuddannelse 2 blev ca. 40 pct. af danskuddannelsesforløbene fulgt af kursister fra Ukraine.
- For Danskuddannelse 2 og Danskuddannelse 3 udgjorde S-kursister henholdsvis 45 pct. og 84 pct. af kursisterne. S-kursister er primært udenlandske arbejdstagere og internationale studerende.
- Af de samlede danskuddannelsesforløb på Danskuddannelse 1 blev 57 pct. fulgt af I1-kursister. I1-kursister består primært af de flygtninge, familiesammenførte og udlændinge med ophold efter særloven om fordrevne fra Ukraine, der er omfattet af et program under integrationsloven, og modtager ydelse.

Af afsnit 2.2 om undervisningsaktivitet fremgår:

- Der er i 2022 i alt blevet tilbudt ca. 8,3 millioner undervisningslektioner á 45 minutter, og heraf var 50 pct. på Danskuddannelse 2, 38 pct. på Danskuddannelse 3 og 11 pct. på Danskuddannelse 1.
- I gennemsnit blev kursister på Danskuddannelse 1 tilbudt flere undervisningslektioner end kursister på Danskuddannelse 2 og Danskuddannelse 3. Det gennemsnitlige antal tilbudte undervisningslektioner pr. kursist i 2022 var omkring 209 på Danskuddannelse 1, 160 på Danskuddannelse 2 og 115 på Danskuddannelse 3.

-
- Det gennemsnitlige antal skemalagte timer pr. kursist målt på beståede moduler er højest for Danskuddannelse 1 på 184 lektioner og lavest for Danskuddannelse 3 på 90 lektioner i 2022.
 - Det registrerede fravær på danskuddannelserne i 2022 var 31,6 pct.
 - Mænd havde en fraværprocent på 35,1 i 2022. For kvinderne var fraværprocenten på 30,1.

Af afsnit 2.3 om de afsluttende prøver fremgår:

- Der var i 2022 i alt 6.579 ikke-selvstuderende, der var tilmeldt prøve i Dansk 1-3 og Studieprøven. Herudover var der tilmeldt 4.362 selvstuderende.
- Størstedelen af de ikke-selvstuderende var tilmeldt Prøve i Dansk 2 eller Prøve i Dansk 3.
- Blandt de prøvetilmeldte ikke-selvstuderende kursister, der gik op til alle delprøver, bestod 94 pct. en afsluttende prøve, mens 67 pct. af de selvstuderende kursister, der gik op til alle prøver, bestod en afsluttende prøve.

Af afsnit 2.4 om udviklingen fra 2013 til 2022 fremgår:

- Antallet af kursister er steget med ca. 13.200 fra 2021 til 2022.
- Fra 2021 til 2022 steg antallet af I1- og I2-kursister med henholdsvis ca. 8.400 og ca. 1.200, hvilket bl.a. skal ses i sammenhæng med modtagelsen af fordrevne fra Ukraine. I1-kursister består primært af de flygtninge, familiesammenførte og udlændinge med ophold efter særloven om fordrevne fra Ukraine, der er omfattet af et program under integrationsloven, og modtager ydelse. I2-kursister består primært af de flygtninge, familiesammenførte og udlændinge med ophold efter særloven om fordrevne fra Ukraine, der er omfattet af et program under integrationsloven, og ikke modtager ydelse.
- Fra 2021 til 2022 er antallet af S-kursister steget med ca. 3.800. S-kursister er primært udenlandske arbejdstagere og internationale studerende. Det skal bemærkes, at indvandringen af udenlandske studerende og arbejdstagere til Danmark, og dermed gruppen af potentielle S-kursister, de seneste år kan have været påvirket af COVID-19.
- Det samlede antal undervisningslektioner er fra 2021 til 2022 steget med omkring 1,3 mio. lektioner.

Det bemærkes, at i tallene for 2021 og årene før i denne årsrapport kan afvige lidt fra tallene i tidligere årsrapporter, da der kan være sket forskellige efterregistreringer.

1.2 Datagrundlag og opmærksomhedspunkter

Aktivitetsrapporten er baseret på aktivitetsdata for 2022 fra Udlændinge- og Integrationsministeriets danskundervisningsdatabase. Danskundervisningsdatabasen er baseret på indberetninger fra udbydere af danskuddannelse. Indberetninger sker på kvartalsbasis for udbydere af danskuddannelser. Alle udbydere af danskuddannelser har indberettet data for 2022.

Aktivitetsrapporten beskriver kun de kursister og modulforløb, hvor der har været registreret skemalagte undervisningslektioner i 2022.

I aktivitetsrapporten anvendes betegnelsen danskuddannelsesforløb. Betegnelsen bruges for at skelne mellem antallet af kursister, der går på en danskuddannelse, og antallet af forløb på de enkelte danskuddannelser. Dvs. at hvis en kursist går på Danskuddannelse 1 og Danskuddannelse 2 i samme år, vil denne kursist have 2 danskuddannelsesforløb. Det betyder, at der i nogle tabeller er angivet antallet af danskuddannelsesforløb og i andre antallet af kursister. Summen af danskuddannelsesforløb er større end det samlede antal af kursister.

Der er ligeledes enkelte kursister, der har modtaget undervisning hos mere end én udbyder af danskuddannelse. Det betyder, at det samlede antal af kursister er lavere end det samlede antal kursister fordelt på udbyderne.

Danskuddannelserne omfatter tre forskellige danskuddannelser, der henvender sig til tre forskellige grupper af udlændinge. Danskuddannelse 1 tilrettelægges for kursister med ingen eller ringe skolebaggrund og for kursister, der ikke har lært at læse og skrive på deres modersmål samt for kursister, som ikke har kendskab til det latinske alfabet. Danskuddannelse 2 tilrettelægges for kursister, som normalt har en kort skole- og uddannelsesbaggrund fra hjemlandet, og Danskuddannelse 3 tilrettelægges for kursister, som normalt har en mellemlang eller lang skole- og uddannelsesbaggrund fra hjemlandet.

Kursisterne bliver henvist til danskuddannelse efter en række forskellige henvisningskategorier. I nogle tilfælde er der ikke indberettet henvisningskategori. Der er ikke nogen forklaring på den manglende kategori, da alle kursister skal være henvist til danskuddannelse. For ikke at miste information om disse kursister er de kategoriseret som *Øvrige*. Det er dog svært at analysere og konkludere på baggrund af disse oplysninger, idet der ikke kan antages at være et fællestræk for kursister uden henvisningskategori.

Bagerst i rapporten findes en række bilag. Bilag A giver en introduktion til danskuddannelsesområdet, herunder beskrivelse af målgruppe, tilbud og prøver. Bilag B beskriver henvisningskategorierne på danskuddannelsesområdet. De efterfølgende bilagstabeller i bilag C viser en række statistikker om danskuddannelserne i 2022 fordelt på de enkelte udbydere.

Den 1. juli 2019 ændrede integrationsprogrammet navn til selvforsørgelses- og hjemrejseprogrammet for alle nyankomne flygtninge og familiesammenførte til flygtninge. For andre familiesammenførte benævnes programmet nu introduktionsprogrammet. I rapporten anvendes program under integrationsloven som fællesbetegnelse for alle de tre programmer.

Der anvendes betegnelsen I-kursister om kursister, der er omfattet af et program under integrationsloven.

I-kursister er hovedsageligt flygtninge, familiesammenførte og udlændinge med ophold efter særloven om fordrevne fra Ukraine, der har haft opholdstilladelse i mindre end 5 år. Der skelnes i nogle tilfælde mellem I-kursister, der modtager ydelse (I1), og I-kursister, der ikke modtager ydelse (I2).

S-kursister er kursister omfattet af et introduktionsforløb, eller som er henvist efter danskuddannelsesloven. S-kursister er ofte udenlandske arbejdstagere og internationale studerende.

A-kursister er kursister henvist efter lov om en aktiv beskæftigelsesindsats, herunder både kursister, der modtager kontanthjælp eller dagpenge, og kursister, der ikke modtager en ydelse.

For en uddybende forklaring af henvisningskategorierne henvises til bilag B.

Med vedtagelse af lov nr. 705 af 8. juni 2017 blev der med virkning fra den 1. juli 2017 ændret i henvisningskategorierne, så der kom en ekstra kategori under S-kursister, idet der blev indført depositum for dele af S-kategorierne. Dette har dog ikke betydning i forhold til opgørelserne i denne rapport.

Lovændringen medførte også, at arbejdsmarkedsrettet danskundervisning, som blev indført i 2014, blev afskaffet pr. 1. juli 2017. Kursister blev herefter tilbudt danskundervisning som S-kursister, og det skal bemærkes, at tallene i 2018 dermed ikke direkte er sammenlignelige med tallene for de foregående år.

Lovændringerne er beskrevet i bilag A.

2.0 Danskuddannelserne

I dette kapitel præsenteres en række statistikker for kursister på danskuddannelserne i 2022. Forløbs- og kursistsammensætningen på danskuddannelserne præsenteres i afsnit 2.1. Afsnit 2.2 fokuserer på undervisningsaktiviteten og præsenterer derudover tal for fraværet på danskuddannelserne. I afsnit 2.3 fremlægges resultaterne af de afsluttende prøver på danskuddannelserne, og endelig beskrives udviklingen fra 2013 til 2022 i afsnit 2.4.

2.1 Forløbs- og kursistsammensætning

Tabel 1 viser, at 56.742 kursister har fået tilbudt undervisningslektioner i løbet af 2022. Sammenholdt med 2021 udgør det en markant stigning på 13.200 kursister.

Udviklingen i kursisttallet er i høj grad påvirket af tilstrømningen af fordrevne fra Ukraine.

Derudover skal det bemærkes, at COVID-19 især i 2020 og 2021 kan have påvirket kursisttallet. COVID-19-restriktioner har bl.a. medført, at sprogcentre i perioder har været

nedlukket for fysisk fremmøde. Derudover har COVID-19 også haft betydning for indvandringen til Danmark og dermed kursistgrundlaget.

Tabel 1: Danskuddannelsesforløb fordelt på danskuddannelse, 2022. Antal og pct.

	Antal	Procent
Danskuddannelse 1	4.565	7,8 %
Danskuddannelse 2	26.158	44,9 %
Danskuddannelse 3	27.583	47,3 %
Danskuddannelsesforløb i alt	58.306	100,0 %
Antal kursister	56.742	100,0 %

Kilde: Udlændinge- og Integrationsministeriets danskundervisningsdatabase.

Enkelte kursister har modtaget danskundervisning på mere end én danskuddannelse. Et sådant skift i danskuddannelse kan være begrundet i mange forhold, for eksempel en revurdering af kursistens forudsætninger for indplaceringen på den enkelte danskuddannelse. Som følge heraf er antallet af danskuddannelsesforløb større end antallet af kursister.

De 58.306 danskuddannelsesforløb på de tre danskuddannelser fordeler sig med 8 pct. på Danskuddannelse 1, 45 pct. på Danskuddannelse 2 og 47 pct. på Danskuddannelse 3.

2.1.1 Danskuddannelsesforløb fordelt på baggrundsfaktorer

Tabel 2 viser danskuddannelsesforløbene fordelt på køn for hver af danskuddannelserne i 2022. Det fremgår heraf, at der var en overvægt af kvinder på de tre danskuddannelser.

Tabel 2: Danskuddannelsesforløb fordelt på køn og danskuddannelse, 2022. Pct. og antal.

	Danskuddannelse 1	Danskuddannelse 2	Danskuddannelse 3	Samtlige kursister
Kvinder	71,5 %	66,4 %	61,2 %	64,4 %
Mænd	28,5 %	33,6 %	38,8 %	35,6 %
I alt	100,0 %	100,0 %	100,0 %	100,0 %
Antal danskuddannelsesforløb	4.565	26.158	27.583	58.306
Antal kursister				56.742

Kilde: Udlændinge- og Integrationsministeriets danskundervisningsdatabase.

Af tabel 3 fremgår det, at aldersfordelingen blandt kursisterne varierer på tværs af danskuddannelserne. På Danskuddannelse 1 og Danskuddannelse 2 var der flere kursister over 30 år, sammenlignet med Danskuddannelse 3.

Tabel 3: Danskuddannelsesforløb fordelt på aldersgruppe og danskuddannelse, 2022. Pct. og antal.

	Danskuddannelse 1	Danskuddannelse 2	Danskuddannelse 3	Samtlige kursister
Under 30 år	16,4 %	27,7 %	48,8 %	37,1 %
30-39 år	25,9 %	37,8 %	36,7 %	36,2 %
40-49 år	23,4 %	21,3 %	11,3 %	16,6 %
50-59 år	16,9 %	8,5 %	2,7 %	6,4 %
60 år eller derover	17,5 %	4,6 %	0,5 %	3,7 %
I alt	100,0 %	100,0 %	100,0 %	100,0 %
Antal danskuddannelsesforløb				58.306
Antal kursister				56.742

Kilde: Udlændinge- og Integrationsministeriets danskundervisningsdatabase.

Tabel 4 viser, at 24,8 pct. af kursisterne i 2022 var fra Ukraine, hvilket gjorde det til den største gruppe af kursister i 2022. Til sammenligning udgjorde kursister fra Ukraine 4,5 pct. af samtlige kursister i 2021, hvilket gjorde det til den sjette største gruppe af kursister i 2021.

I 2021 udgjorde kursister fra Syrien 6,4 pct. af det samlede antal kursister og var den største kursistgruppe. I 2022 udgjorde kursister fra Syrien derimod 3,0 pct. af det samlede antal kursister, hvilket gjorde det til den sjette største gruppe af kursister.

Uddannelsesforløbene på Danskuddannelse 1 blev i 2022 hovedsagligt fulgt af kursister fra ikke-vestlige lande - ca. 50 pct. fra Ukraine og Syrien. På Danskuddannelse 2 blev ca. 40 pct. af danskuddannelsesforløbene fulgt af kursister fra Ukraine, Danskuddannelse 2 er således den danskuddannelse, hvor den største andel af danskuddannelsesforløbene blev fulgt af kursister fra Ukraine. På Danskuddannelse 3 var de største nationaliteter Ukraine, Tyskland og Italien.

Tabel 4: Danskuddannelsesforløb fordelt på de ti største nationaliteter og danskuddannelse, 2022. Pct. og antal.

Top ti	Danskuddannelse 1	Danskuddannelse 2	Danskuddannelse 3	Samtlige kursister
1	Ukraine 29,0 %	Ukraine 40,4 %	Ukraine 9,1 %	Ukraine 24,8 %
2	Syrien 20,6 %	Rumænien 6,1 %	Tyskland 8,6 %	Tyskland 5,3 %
3	Eritrea 8,3 %	Polen 5,0 %	Italien 5,1 %	Polen 4,7 %
4	Afghanistan 7,2 %	Indien 3,2 %	Polen 5,0 %	Rumænien 4,5 %
5	Tyrkiet 3,9 %	Filippinerne 3,2 %	Indien 4,9 %	Indien 3,8 %
6	Iran 3,5 %	Syrien 2,8 %	Spanien 4,7 %	Syrien 3,0 %
7	Thailand 2,9 %	Tyskland 2,5 %	Rumænien 3,6 %	Italien 3,0 %
8	Irak 1,8 %	Bulgarien 2,5 %	Iran 3,6 %	Iran 2,8 %
9	Somalia 1,5 %	Tyrkiet 2,0 %	USA 3,4 %	Spanien 2,7 %
10	Pakistan 1,5 %	Iran 1,9 %	Storbritannien 3,1 %	Kina 2,0 %
Øvrige	19,6 %	30,4 %	48,9 %	43,5 %
I alt	100,0 %	100,0 %	100,0 %	100,0 %
Antal danskuddannelsesforløb	4.565	26.158	27.583	58.306
Antal kursister				56.742

Kilde: Udlændinge- og Integrationsministeriets danskundervisningsdatabase.

Kursisterne, der følger danskuddannelse, er henvist til undervisningen efter forskellige bestemmelser (henvisningskategorier) i lov om danskuddannelse for voksne udlændinge m. fl. (se bilag B).

Tabel 5 viser danskuddannelsesforløbene fordelt på henvisningskategorier på hver danskuddannelse i 2022.

Tabel 5: Danskuddannelsesforløb fordelt på henvisningskategori og danskuddannelse, 2022. Pct. og antal.

	Danskuddannelse 1	Danskuddannelse 2	Danskuddannelse 3	Samtlige kursister
I1-kursister: Udlændinge omfattet af et program under integrationsloven, og som <u>modtager ydelse</u>	57,4 %	32,4 %	5,0 %	21,3 %
I2-kursister: Udlændinge omfattet af et program under integrationsloven, og som <u>ikke modtager ydelse</u>	20,9 %	16,9 %	8,5 %	13,1 %
S-kursister: Primært udenlandske arbejdsgivere og internationale studerende	13,7 %	45,0 %	83,7 %	61,0 %
A-kursister: Kursister henvist til danskuddannelse efter lov om en aktiv beskæftigelsesindsats	6,8 %	3,7 %	1,1 %	2,7 %
Øvrige, herunder rekvireret undervisning og kursister med uoplyst henvisningskategori	1,2 %	2,1 %	1,8 %	1,9 %
I alt	100 %	100 %	100 %	100 %

Kilde: Udlændinge- og Integrationsministeriets danskundervisningsdatabase.

Af tabel 5 fremgår det, at 78 pct. af kursisterne på Danskuddannelse 1 udgøres af I1- og I2-kursister. Heraf var 57 pct. I1-kursister. På Danskuddannelse 2 og 3 udgjorde disse to kursistgrupper henholdsvis 49 pct. og 14 pct., mens S-kursister udgjorde henholdsvis 45 pct. og 84 pct.

2.1.2 Kursisternes henvisningskategorier fordelt på baggrundsfaktorer

Tabel 6 viser kursisterne på danskuddannelserne fordelt på køn og henvisningskategori. Det fremgår af tabellen, at der blandt alle kursistgrupper var en overvægt af kvinder. Kursister omfattet af et program under integrationsloven, som modtager ydelse (I1), var den kursistgruppe i 2022, der havde den største overvægt af kvinder, idet 78,8 pct. af kursisterne var kvinder.

Tabel 6: Kursister fordelt på køn og henvisningskategori, 2022. Pct. og antal

	I1-kursister	I2-kursister	S-kursister	A-kursister	Ø-kursister	Samtlige kursister
Kvinder	78,8 %	73,9 %	57,9 %	58,5 %	52,6 %	64,4 %
Mænd	21,2 %	26,1 %	42,1 %	41,5 %	47,4 %	35,6 %
I alt	100 %	100 %	100 %	100 %	100 %	100 %
Antal kursister	12.094	7.424	34.627	1.532	1.065	56.742

Kilde: Udlændinge- og Integrationsministeriets danskundervisningsdatabase.

Tabel 7 viser kursisterne på danskuddannelserne fordelt på aldersgruppe og henvisningskategori. Af tabellen fremgår det, at der var relativt flere kursister under 30 år blandt S-kursister, sammenlignet med de øvrige kursistgrupper. Den største andel af kursisterne er under 40 år, hvilket gælder for alle kursister uanset henvisningskategori.

Tabel 7: Kursister fordelt på aldersgruppe og henvisningskategori, 2022. Pct. og antal.

	I1-kursister	I2-kursister	S-kursister	A-kursister	Ø-kursister	Samtlige kursister
Under 30 år	21,1 %	23,6 %	45,6 %	41,0 %	30,5 %	37,1 %
30-39 år	30,9 %	43,9 %	36,7 %	29,0 %	40,0 %	36,2 %
40-49 år	22,9 %	23,2 %	12,8 %	18,7 %	18,3 %	16,6 %
50-59 år	12,7 %	7,1 %	3,9 %	9,2 %	8,2 %	6,4 %
60 år eller derover	12,3 %	2,3 %	1,0 %	2,0 %	3,0 %	3,7 %
I alt	100 %	100 %	100 %	100 %	100 %	100 %
Antal kursister	12.094	7.424	34.627	1.532	1.065	56.742

Kilde: Udlændinge- og Integrationsministeriets danskundervisningsdatabase.

Tabel 8 viser kursisterne fordelt på de ti største nationaliteter og henvisningskategori.

Blandt kursisterne omfattet af et program under integrationsloven (I1- og I2-kursister) var en stor del af kursisterne fra ikke-vestlige lande – herunder især Ukraine. Ukraine og Syrien var oprindelsesland for hhv. 79 og 8 pct. af kursisterne omfattet af et program under integrationsloven, som modtager ydelse. Ukraine og Thailand var oprindelsesland for henholdsvis 31 og 6 pct. af kursisterne omfattet af et program under integrationsloven, som ikke modtager ydelse.

Blandt S-kursisterne var en stor andel i 2022 fra EU-lande såsom Tyskland, Polen og Rumænien. Disse tre nationaliteter udgjorde tilsammen ca. 22 pct. af S-kursisterne. En stor andel af A-kursisterne var i 2022 fra Rumænien og Syrien.

Tabel 8: Kursister fordelt på de ti største nationaliteter og henvisningskategori, 2022. Pct. og antal.

Top ti	I1-kursister	I2-kursister	S-kursister	A-kursister	Ø-kursister	Samtlige kursister
1	Ukraine 78,5 %	Ukraine 31,2 %	Tyskland 8,5 %	Rumænien 15,9 %	Ukraine 11,5 %	Ukraine 24,8 %
2	Syrien 7,9 %	Thailand 6,2 %	Polen 7,0 %	Syrien 12,8 %	Rumænien 10,9 %	Tyskland 5,3 %
3	Afghanistan 3,6 %	Filippinerne 5,4 %	Rumænien 6,4 %	Polen 9,9 %	Polen 8,3 %	Polen 4,7 %
4	Eritrea 2,9 %	Syrien 4,9 %	Ukraine 5,9 %	Danmark 9,3 %	Tyrkiet 5,1 %	Rumænien 4,5 %
5	Iran 1,9 %	Tyrkiet 4,8 %	Indien 5,9 %	Ukraine 4,2 %	Bulgarien 4,9 %	Indien 3,8 %
6	Irak 0,5 %	USA 3,9 %	Italien 4,7 %	Bulgarien 4,1 %	Litauen 4,6 %	Syrien 0 %
7	Congo 0,3 %	Iran 3,3 %	Spanien 4,4 %	Eritrea 3,6 %	Tyskland 3,8 %	Italien 3,0 %
8	Somalia 0,3 %	Afghanistan 3,0 %	Iran 3,2 %	Grønland 3,5 %	Indien 3,6 %	Iran 2,8 %
9	Den Demokratiske Republik Congo 0,3 %	Eritrea 2,3 %	Storbritannien 2,8 %	Litauen 2,9 %	Storbritannien 2,2 %	Spanien 2,7 %
10	Rusland 0,3 %	Kina 2,0 %	Kina 2,7 %	Afghanistan 1,8 %	Ungarn 2,1 %	Kina 2,0 %
Øvrige	3,4 %	33,1 %	48,5 %	32,0 %	43,2 %	43,5 %
I alt	100 %	100 %	100 %	100 %	100 %	100 %
Antal kursister	12.094	7.424	34.627	1.532	1.065	56.742

Kilde: Udlændinge- og Integrationsministeriets danskundervisningsdatabase.

2.2 Undervisningsaktivitet

I dette afsnit beskrives undervisningsaktiviteten i 2022 opgjort på undervisningslektioner og moduler.

2.2.1 Undervisningslektioner

I tabel 9 ses summen af de undervisningslektioner, som kursisterne har fået tildelt på hver af de tre danskuddannelser i 2022. Der blev i alt tilbudt 8,3 mio. undervisningslektioner á 45 minutter. Lektionerne fordelte sig med 11 pct. på Danskuddannelse 1, 50 pct. på Danskuddannelse 2 og 38 pct. på Danskuddannelse 3.

Tabel 9: Summen af tilbudte undervisningslektioner opdelt på danskuddannelse, 2022. Antal og pct.

	Danskuddannelse 1	Danskuddannelse 2	Danskuddannelse 3	I alt
Antal timer	953.164	4.195.291	3.185.413	8.333.868
Pct.	11,4 %	50,3 %	38,2 %	100,0 %

Kilde: Udlændinge- og Integrationsministeriets danskundervisningsdatabase.

Tabel 10 viser summen af tilbudte undervisningslektioner for hver henvisningskategori. 53 pct. af alle de tilbudte undervisningslektioner blev givet til S-kursister.

Tabel 10: Summen af tilbudte undervisningslektioner for hver henvisningskategori, 2022. Antal og pct.

	I1	I2	S	A	Ø	I alt
Antal timer	2.137.231	1.319.452	4.425.687	336.315	115.183	8.333.868
Pct.	25,6 %	15,8 %	53,1 %	4,0 %	1,4 %	100,0 %

Kilde: Udlændinge- og Integrationsministeriets danskundervisningsdatabase.

I tabel 11 ses det gennemsnitlige antal tilbudte undervisningslektioner pr. kursist opgjort på henvisningskategori og danskuddannelse i 2022. Det gennemsnitlige antal tilbudte undervisningslektioner pr. kursist var 209 på Danskuddannelse 1, 160 på Danskuddannelse 2 og 115 på Danskuddannelse 3.

Tabel 11: Det gennemsnitlige antal skemalagte undervisningslektioner pr. kursist fordelt på henvisningskategori og danskuddannelse, 2022. Antal.

	Danskuddannelse 1	Danskuddannelse 2	Danskuddannelse 3	Gennemsnit
I1-kursister, Udlændinge omfattet af et program under integrationsloven, og som <u>modtager</u> ydelse	210	152	131	166
I2-kursister, Udlændinge omfattet af et program under integrationsloven, og som <u>ikke modtager</u> ydelse	202	172	147	175
S-kursister, Primært udenlandske arbejdstagere og internationale studerende	183	150	109	127
A-kursister, Kursister henvist til danskuddannelse efter lov om en aktiv beskæftigelsesindsats	210	212	192	211
Øvrige, Herunder rekvireret undervisning og kursister med uoplyst henvisningskategori	132	120	81	104
Alle kursister (gennemsnit)	209	160	115	147

Kilde: Udlændinge- og Integrationsministeriets danskundervisningsdatabase.

Af tabel 11 fremgår det desuden, at kursister, der er henvist til danskuddannelse efter lov om en aktiv beskæftigelsesindsats (A), i gennemsnit fik tilbudt 211 undervisningslektioner i 2022. Disse kursister var dermed den kursistgruppe, der i gennemsnit modtog flest lektioner i 2022, efterfulgt af kursister omfattet af et program under integrationsloven, som ikke modtager ydelse (I2), der i gennemsnit modtog 175 undervisningslektioner. S-kursister, som primært omfatter udenlandske arbejdstagere og internationale studerende, modtog derimod betydelig færre lektioner med i gennemsnit 127 undervisningslektioner.

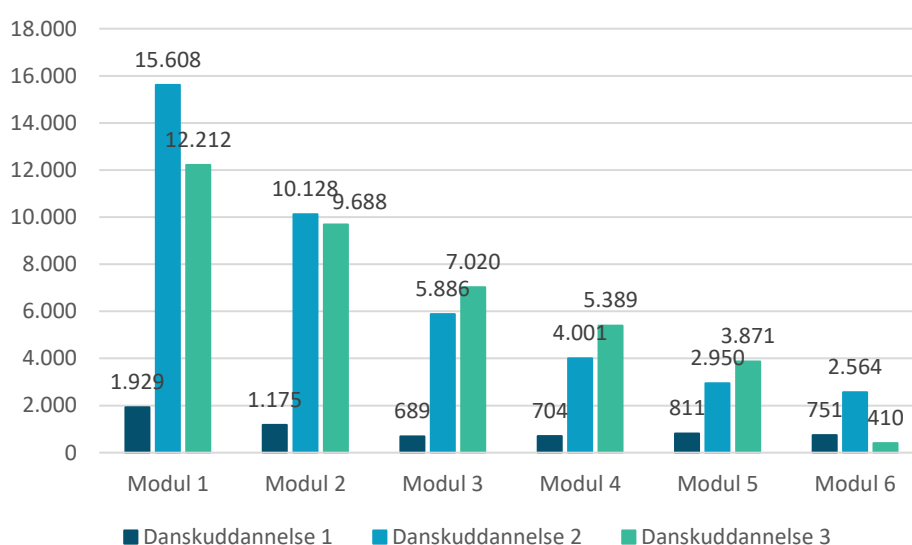
2.2.2 Undervisningsaktivitet fordelt på moduler og danskuddannelser

Der fokuseres i dette afsnit på undervisningsaktiviteten på danskuddannelserne. Hver danskuddannelse er opdelt i seks moduler (se bilag A). For at rykke til det næste modul skal kursisten bestå en modultest. De afsluttende moduler færdiggøres med en afsluttende prøve frem for en modultest.

I 2022 er der påbegyndt knap 86.000 modulforløb og afsluttet knap 57.000, jf. figur 1 og figur 2.

Figur 1 viser antallet af påbegyndte modulforløb opgjort på moduler og danskuddannelser i 2022. Det skal fremhæves, at opgørelsen indeholder modulforløb, der er påbegyndt i 2022, og hvor der er modtaget undervisning i 2022, uanset om modulforløbet er blevet bestået i 2022. Der er løbende optag på danskuddannelserne, og modulforløbene er således påbegyndt løbende gennem 2022. Samme kursist kan tælle med under mere end én kombination af modul og danskuddannelse, hvis vedkommende har modtaget undervisning på eksempelvis to forskellige modulforløb i 2022. Alle kursistens påbegyndte forsøg på et modul tælles med. En kursist kan således tælles med mere end én gang under samme kombination af modul og danskuddannelse.

Figur 1: Påbegyndte modulforløb fordelt på modul og danskuddannelse, 2022. Antal



Kilde: Udlændinge- og Integrationsministeriets danskundervisningsdatabase.

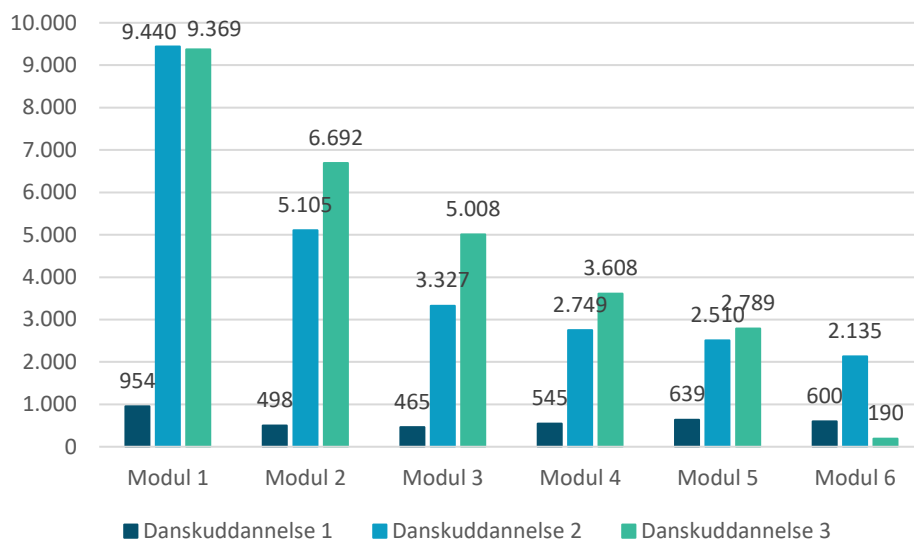
Anm.: Antallet af påbegyndte modulforløb var på 85.786 fordelt på 6.059 i Danskuddannelse 1, 41.137 i Danskuddannelse 2 og 38.590 i Danskuddannelse 3. Det skal bemærkes, at samme kursist kan påbegynde samme modul flere gange i opgørelsesperioden, så længe kravet om et positivt antal tilbudte undervisningstimer er opfyldt. Hvert forsøg tæller som et selvstændigt påbegyndt modulforløb.

De 56.742 kursister påbegyndte tilsammen undervisning på 85.786 modulforløb, svarende til i gennemsnit ca. 1,5 påbegyndt modulforløb pr. kursist i 2022. På Danskuddannelse 2 og Danskuddannelse 3 blev der påbegyndt i alt henholdsvis 41.137 og 38.590 modulforløb i 2022, mens tallet var 6.059 påbegyndte modulforløb på Danskuddannelse 1.

For alle tre danskuddannelser gælder det, at flest kursister påbegynder Modul 1 og Modul 2, hvorefter en mindre andel påbegynder de øvrige moduler.

Figur 2 viser antallet af beståede modulforløb opgjort på moduler og danskuddannelser. De beståede modulforløb dækker over modulforløb, som er afsluttet i 2022. Som i figur 1 kan den samme kursist tælle med flere gange.

Figur 2: Beståede modulforløb fordelt på modul og danskuddannelse, 2022. Antal.



Kilde: Udlændinge- og Integrationsministeriets danskundervisningsdatabase.

Anm. Figuren viser antallet af beståede modulforløb, som ikke behøver at være påbegyndt i opgørelsesåret. Opgørelsespraksis før aktivitetsrapporten for 2018 har været begrænset til kun at se på modulforløb, som var både påbegyndt og afsluttet inden for samme kalenderår. Det er derudover et krav, at der foreligger en registrering af, at kursisten er blevet tilbudt et positivt antal undervisningstimer på modulforløbet. Der kan derfor forekomme mindre uoverensstemmelser mellem figur 2 og antallet af beståede prøvedeltagere i tabel 15. Antallet af beståede modulforløb var på 56.623 fordelt på 3.701 på Danskuddannelse 1, 25.266 på Danskuddannelse 2 og 27.656 på Danskuddannelse 3.

Som det fremgår af figur 2, blev der i 2022 gennemført henholdsvis 3.701, 25.266 og 27.656 moduler på de tre danskuddannelser.

Tabel 12 viser, hvor mange undervisningslektioner kursisterne i gennemsnit har modtaget på hvert påbegyndt og bestået modul fordelt på danskuddannelse. Opgørelsen er baseret på de 85.786 påbegyndte modulforløb og de 56.623 beståede modulforløb, hvor der har været undervisning i 2022.

Tabel 12: Det gennemsnitlige antal skemalagte undervisningslektioner pr. kursist fordelt på modul, danskuddannelse samt påbegyndt og bestået modul, 2022. Antal.

	Danskuddannelse 1		Danskuddannelse 2		Danskuddannelse 3		Gennemsnit	
	Påbegyndt	Bestået	Påbegyndt	Bestået	Påbegyndt	Bestået	Påbegyndt	Bestået
Modul 1	111	143	84	98	59	67	76	85
Modul 2	106	180	80	112	65	82	74	98
Modul 3	127	202	90	143	71	94	82	118
Modul 4	128	196	105	167	80	120	94	145
Modul 5	127	217	77	98	97	139	92	130
Modul 6	126	194	112	144	85	97	112	151
Alle kursister	118	184	87	118	70	90	82	109

Kilde: Udlændinge- og Integrationsministeriets danskundervisningsdatabase.

Anm.: Opgørelsen af beståede moduler udgøres af moduler bestået i opgørelsesåret, men som ikke nødvendigvis er påbegyndt samme år, hvilket er en ændring i opgørelsespraksis i forhold til før aktivitetsrapporten for 2018, hvor kun de afsluttede modulforløb, som var påbegyndt inden for samme kalenderår, var medtaget. Alle en kursists forsøg på et modul betragtes som selvstændige forløb. Det bemærkes derudover, at der kun er medtaget de modulforløb, hvor kursisten er blevet tilbudt et positivt antal undervisningstimer forud for et bestået modulforløb.

Af tabel 12 fremgår det, at hver kursist i gennemsnit fik tilbudt 82 undervisningslektioner pr. påbegyndt modul i 2022. Det fremgår ligeledes, at hver kursist i gennemsnit fik tilbudt 109 undervisningslektioner pr. bestået modul i 2022. Det gennemsnitlige antal skemalagte undervisningslektioner pr. kursist målt på beståede moduler er højest for Danskuddannelse 1 på 184 lektioner og lavest for Danskuddannelse 3 på 90 lektioner i 2022.

I tabel 12 betragtes alle en kursists forsøg på et modul som selvstændige forløb. Herunder følger også, at såfremt en kursist skifter sprogcenter undervejs på et modul, vil det blive betragtet som et nyt forløb. Dette kan føre til, at tallene i uhensigtsmæssig grad påvirkes af fx udskiftning i udbydere af danskundervisning.

I tabel 13 er alle undervisningslektioner på alle en kursists forsøg på et modul summeret. Sammenlignet med tabel 12 er de største forskelle på Danskuddannelse 1, hvor det gennemsnitlige antal skemalagte timer pr. kursist målt på beståede moduler går fra 184 til 215.

Tabel 13: Det gennemsnitlige antal skemalagte undervisningslektioner pr. kursist, summeret over alle forsøg på modulet, for et bestået modul, fordelt på modul og danskuddannelse 2022. Antal.

	Danskuddannelse 1	Danskuddannelse 2	Danskuddannelse 3	Gennemsnit
Modul 1	154	102	69	89
Modul 2	220	121	86	106
Modul 3	239	164	103	133
Modul 4	239	187	133	163
Modul 5	260	104	149	142
Modul 6	217	150	101	161
Alle kursister	215	127	96	118

Kilde: Udlændinge- og Integrationsministeriets danskundervisningsdatabase.

Anm.: I modsætning til tabel 12 medtages alle undervisningslektioner på et givet modul uagtet kursistens forsøgsnummer på modulet. Opgørelsen af beståede moduler udgøres af moduler bestået i opgørelsesåret, men som ikke nødvendigvis er påbegyndt samme år. Det bemærkes derudover, at der kun er medtaget de modulforløb, hvor kursisten er blevet tilbudt et positivt antal undervisningstimer forud for et bestået modulforløb.

2.2.3 Fravær fordelt på køn og henvisningskategori

Sprogcentre registrerer løbende fraværet på danskuddannelserne, men skolerne har ikke oplysninger om, hvorvidt fraværet er med rimelig grund. Opgørelsen kan dermed ikke vise, hvor stor en andel af fraværet der er uden rimelig grund, og hvor stor en andel der er med rimelig grund som fx barsel eller sygdom.

Som det fremgår af tabel 14, var der i 2022 et samlet fravær på 32 pct. Blandt de mandlige kursister var der et fravær på 35 pct., og for kvinderne var fraværet 30 pct.

Tabel 14: Fravær opdelt på køn, 2022. Antal og pct.

	Kvinder	Mænd	I alt
Lektioners fravær	1.739.942	895.339	2.635.281
Fraværspct.	30,1 %	35,1 %	31,6 %

Kilde: Udlændinge- og Integrationsministeriets danskundervisningsdatabase.

Note: Kun tilbudte lektioner med tilhørende registrering af fravær er medtaget i beregningen af fraværspct.

I tabel 15 er fraværet opdelt på henvisningskategori. I1-kursister er, med en fraværspct på 27,2 pct., den eneste henvisningskategori hvor fraværspcten er under 30 pct. De grupper med højest fraværspct er A-kursister med 36,1 pct. og Ø-kursister med 35,4 pct.

Tabel 15: Fravær opdelt på henvisningskategori, 2022. Antal og pct.

	I1-kursister	I2-kursister	S-kursister	A-kursister	Ø-kursister	I alt
Lektioners fravær	580.684	417.532	1.474.832	121.454	40.779	2.635.281
Fraværspct.	27,2 %	31,6 %	33,3 %	36,1 %	35,4 %	31,6 %

Kilde: Udlændinge- og Integrationsministeriets danskundervisningsdatabase.

Note: Kun tilbudte lektioner med tilhørende registrering af fravær er medtaget i beregningen af fraværspct.

2.3 Afsluttende prøver

Dette afsnit giver et indblik i, hvor mange kursister der tilmeldte sig, gennemførte og bestod en afsluttende prøve i 2022, dvs. Prøve i Dansk 1, Prøve i Dansk 2, Prøve i Dansk 3 eller Studieprøven. Det skal i den forbindelse bemærkes, at Studieprøvens skriftlige og mundtlige prøvedele ikke nødvendigvis er aflagt i samme prøvetermin eller år.

Ud af alle kursister, som tilmeldte sig en prøve, var ca. 60 pct. ikke-selvstuderende, mens ca. 40 pct. var selvstuderende.

Såfremt en prøvedeltager har gennemført både Studieprøvens mundtlige og skriftlige del og efterfølgende gennemfører en af de to dele, betragtes dette som en ny gennemførelse af Studieprøven. Tilsvarende fremgangsmåde bruges for at bestemme antallet, der har bestået Studieprøven. Dette er anderledes end opgørelsesmetoden før 2018, hvor prøvedeltageren kun kunne gennemføre og bestå Studieprøven én gang. Den ændrede opgørelsesmetode medfører et fald i beståelsesprocenten sammenlignet med 2017.

Tabel 16 viser prøvetallene for ikke-selvstuderende kursister, der gennemførte og bestod en afsluttende prøve i 2022.

Tabel 16: Antal ikke-selvstuderende prøvetilmeldte, prøvedeltagere og beståede samt beståelsesprocent og karaktergennemsnit fordelt på prøve, 2022.

	Tilmeldt	Gennemført	Bestået	Beståelses-pct.	Karaktergns. beståede	Karaktergns. alle
Prøve i Dansk 1	699	681	618	90,7 %	6,2	5,7
Prøve i Dansk 2	2.379	2.358	2.220	94,1 %	6,7	6,3
Prøve i Dansk 3	3.227	3.169	3.000	94,7 %	7,0	6,7
Studieprøven	274	249	203	81,5 %	7,7	6,9
Alle kursister	6.579	6.457	6.041	93,6 %	6,8	6,4

Kilde: Udlændinge- og Integrationsministeriets danskundervisningsdatabase.

Anm.: Den samme kursist kan have taget mere end én prøve og således indgå mere end én gang i tabellen. Det er ikke krav at kursisten er blevet tilbudt et positivt antal undervisningstimer på det afsluttende modulforløbet i det sprogcenter hvor prøven aflægges. I kolonnen Gennemført er kun medtaget prøvetilmeldte, som gik op til samtlige delprøver. Kolonnen Beståelsesprocent angiver beståelsesprocenten blandt prøvetilmeldte, der har gennemført alle prøvedele ved prøven. **Beståelseskrav:** Ved Prøve i Dansk 1, Prøve i Dansk 2 og Prøve i Dansk 3 kræves et karaktergennemsnit på minimum 2,0, når der er taget højde for, at karakteren i mundtlig kommunikation tæller dobbelt ved udregning af gennemsnittet. Ved Studieprøven skal alle dele bestås med minimum 02. Det skal bemærkes, at Studieprøvens skriftlige og mundtlige dele ikke nødvendigvis er aflagt i samme prøvetermin eller i samme år.

Det fremgår af tabel 16, at der i 2022 var 6.579 ikke-selvstuderende kursister tilmeldt en afsluttende prøve, hovedsageligt Prøve i Dansk 2 og Prøve i Dansk 3. Beståelsesprocenten ligger mellem 82 og 95 pct., hvor Prøve i Dansk 3 har den højeste beståelsesprocent, og Studieprøven har den laveste beståelsesprocent.

Karaktergennemsnittet for alle danskuddannelser og Studieprøven var i 2022 på 6,8 for beståede kursister og 6,4 for alle kursister. Karaktergennemsnittet for alle kursister er højest for kursister, der aflægger Studieprøven, og lavest for kursister, der aflægger Prøve i Dansk 1.

Tabel 17 viser prøvetal for selvstuderende kursister. Gruppen af selvstuderende kursister omfatter de kursister, som har tilmeldt sig til prøve uden at være optaget til undervisning på det modul, der fører frem til prøven.

Tabel 17: Antal selvstuderende prøvetilmeldte, prøvedeltagere og beståede samt beståelsesprocent og karaktergennemsnit fordelt på prøve, 2022.

	Tilmeldt	Gennemført	Bestået	Beståelses- pct.	Karaktergns. beståede	Karaktergns. alle
Prøve i Dansk 1	62	59	45	76,3 %	7,2	5,5
Prøve i Dansk 2	2.065	1.978	1.370	69,3 %	5,9	4,2
Prøve i Dansk 3	1.950	1.781	1.150	64,6 %	6,4	4,1
Studieprøven	285	248	158	63,7 %	7,8	5,8
Alle kursister	4.362	4.066	2.723	67,0 %	6,3	4,3

Kilde: Udlændinge- og Integrationsministeriets danskundervisningsdatabase.

Anm.: Den samme kursist kan have taget mere end én prøve og således indgå mere end én gang i tabellen.

Note: I kolonnen Gennemført er kun medtaget prøvetilmeldte, som gik op til samtlige delprøver. Kolonnen Beståelsesprocent angiver beståelsesprocenten blandt prøvetilmeldte, der har gennemført alle prøvedele ved prøven. Beståelseskrav: Ved Prøve i Dansk 1, Prøve i Dansk 2 og Prøve i Dansk 3 kræves et karaktergennemsnit på minimum 2,0, når der er taget højde for, at karakteren i mundtlig kommunikation tæller dobbelt ved udregning af gennemsnittet. Ved Studieprøven skal alle dele bestås med minimum 02. Det skal bemærkes, at Studieprøvens skriftlige og mundtlige dele ikke nødvendigvis er aflagt i samme prøvetidspunkt eller i samme år.

Det fremgår af tabel 17, at der i 2022 var 4.362 selvstuderende kursister tilmeldt en afsluttende prøve, hvoraf flest var tilmeldt Prøve i Dansk 2 eller Prøve i Dansk 3. Beståelsesprocenten for de selvstuderende kursister var markant højere ved Prøve i Dansk 1 sammenlignet med de øvrige prøver.

Karaktergennemsnittet for alle selvstuderende var højest ved Studieprøven og lavest ved Prøve i Dansk 3.

2.4 Udviklingen i perioden 2013-2022

I dette afsluttende afsnit vises og beskrives nogle hovedtal for udviklingen i undervisningsaktiviteten i perioden 2013-2022.

Figur 3 viser det samlede antal kursister, som har modtaget undervisning på mindst én af de tre danskuddannelser i perioden 2013-2022. I 2022 fulgte godt 56.700 kursister en (eller flere) af de tre danskuddannelser mod knap 43.600 året før. Tilstrømningen af fordrevne fra Ukraine må antages at være en stærkt medvirkende årsag til denne stigning i antallet af kursister.

Faldet i antallet af kursister på danskuddannelserne fra 2013 til 2014 skal ses i lyset af at flere udenlandske arbejdstagere og studerende blev indplaceret på arbejdsmarkedet danskundervisning, som blev indført i 2014. I juli 2017 blev arbejdsmarkedet dansk afskaffet, hvilket kan være en af årsagerne til den relativt markante stigning mellem 2016 og 2017, da disse kursister i stedet blev tilbudt ordinær danskundervisning som S-kursister.

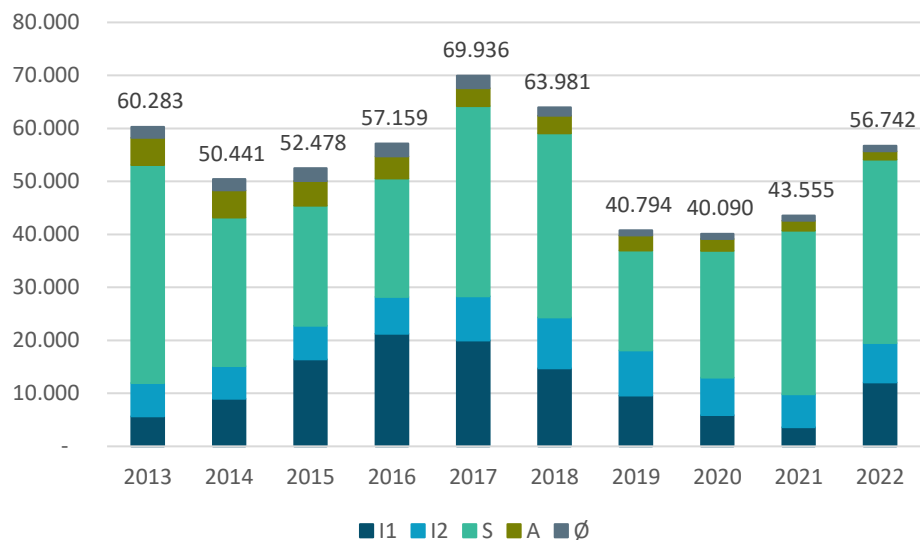
Den 1. juli 2017 blev der indført et depositum for S-kursister på 1.250 kr. ved påbegyndelsen af et modul. Den 1. januar 2018 blev der indført et klippekort for S-kursister og den 1. juli 2018 blev der indført deltagerbetaling for S-kursister på 2.000 kr. pr. påbegyndt modul. Disse regelændringer har formentlig i varierende grad haft en indflydelse på faldet i antallet af kursister fra 2017 til 2019.

1. juli 2020 blev deltagerbetalingen for S-kursister afskaffet. Samtidig blev depositummet for S-kursister forhøjet og reglerne for tilbagebetaling ændret.

Derudover må kursisttallet især i 2020 og 2021 antages at have været påvirket af COVID-19. Dels medførte COVID-19-restriktioner, at sprogcentrene i perioder var nedlukket for fysisk fremmøde, og dels har COVID-19 også haft betydning for indvandringen til Danmark og dermed det potentielle kursistgrundlag.

Set under et har der i perioden fra 2013 til 2022 været et fald i antallet af kursister på danskuddannelserne.

Figur 3: Kursister fordelt på henvisningskategori og år, 2013-2022. Antal.



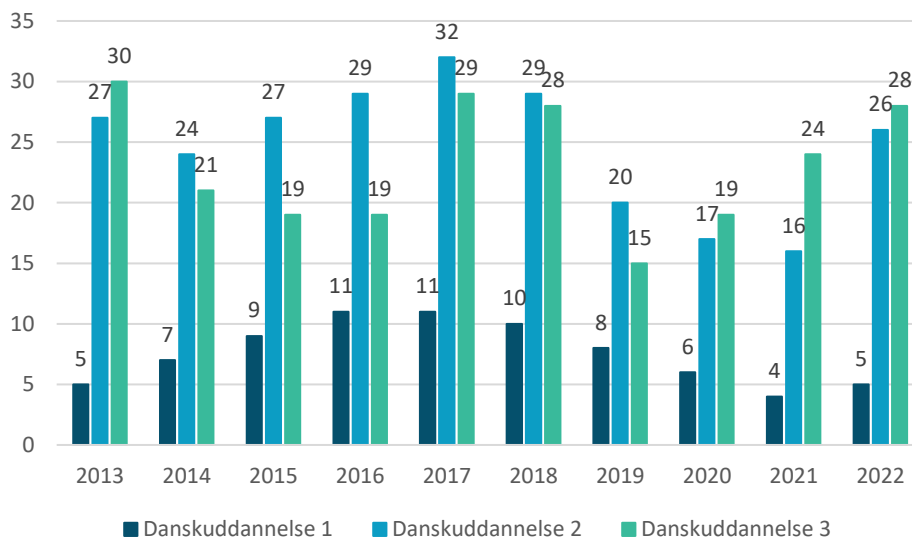
Kilde: Udlændinge- og Integrationsministeriets danskundervisningsdatabase.

I figur 4 ses antallet af danskuddannelsesforløb fordelt på hver af de tre danskuddannelser. Det skal i den forbindelse bemærkes, at samme person kan have modtaget undervisning på mere end én danskuddannelse grundet overgangen fra en danskuddannelse til en anden, hvorfor summen af danskuddannelsesforløb i figur 4 er større end antallet af kursister i figur 3.

Det fremgår af figur 4, at 28.000 af alle danskuddannelsesforløb i 2022 bestod af forløb på Danskuddannelse 3 mod 30.000 i 2013. Til sammenligning var 26.000 af alle danskuddannelsesforløb i 2022 på Danskuddannelse 2 mod 27.000 i 2013, mens 5.000 af alle danskuddannelsesforløb i 2022 såvel som i 2013 var på Danskuddannelse 1.

Fra 2021 til 2022 er antallet af danskuddannelsesforløb steget på alle tre danskuddannelser. På Danskuddannelse 2 var stigningen på ca. 9.800 forløb fra 2021 til 2022. På Danskuddannelse 3 var stigningen på ca. 3.200 forløb og på Danskuddannelse 1 har der været en stigning på ca. 400 forløb.

Figur 4: Danskuddannelsesforløb fordelt på danskuddannelse og år (i tusinder), 2013-2022. Antal.



Kilde: Udlændinge- og Integrationsministeriets danskundervisningsdatabase.

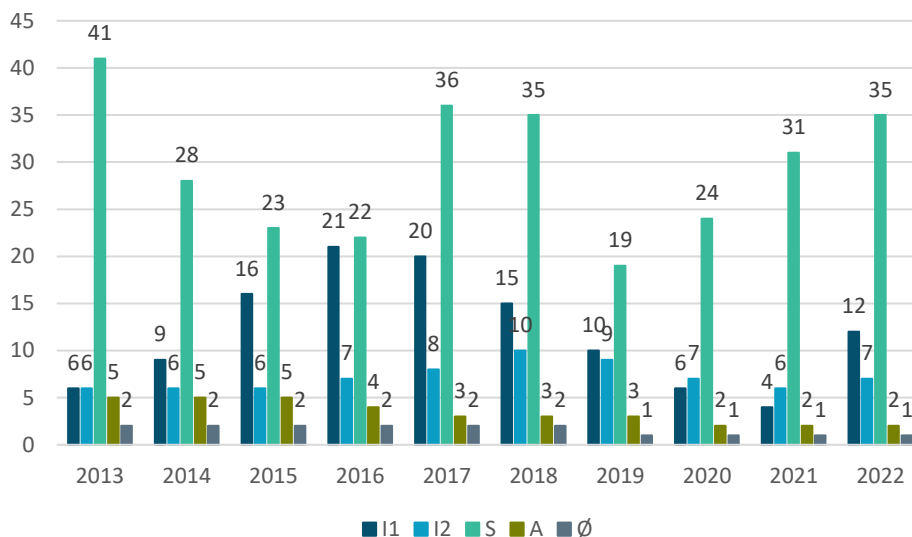
Figur 5 viser antallet af kursister fordelt på henvisningskategorier i 2013-2022. Af figuren fremgår det, at der fra 2013 til 2016 var en markant stigning i antallet af I1-kursister, dvs. kursister omfattet af et program under integrationsloven, og som modtager ydelser. Antallet af I1-kursister faldt efterfølgende frem mod 2021. I 2022 er antallet af I1-kursister dog vokset markant.

Fra 2021 til 2022 steg antallet af I1- og I2-kursister med henholdsvis ca. 8.400 og ca. 1.200. Tilstrømningen af fordrevne fra Ukraine må antages at være en kraftigt medvirkende årsag til denne stigning.

Fra 2013 til 2022 har der været store udsving i antallet af S-kursister, hvilket bl.a. skyldes indførelsen og afskaffelsen af arbejdsmarkedsrettet dansk i henholdsvis 2014 og 2017. Fra 2021 til 2022 er antallet af S-kursister steget med ca. 3.800.

1. juli 2018 blev der indført deltagerbetaling for S-kursister på 2.000 kr. pr. påbegyndt modul. Denne deltagerbetaling blev afskaffet igen den 1. juli 2020. Dette er formentlig en stærkt medvirkende faktor til stigningen i S-kursister efter 2019. I den forbindelse bør det bemærkes, at indvandringen af udenlandske studerende og arbejdstagere til Danmark, og dermed gruppen af potentielle S-kursister, især i 2020 og 2021 har været påvirket af COVID-19.

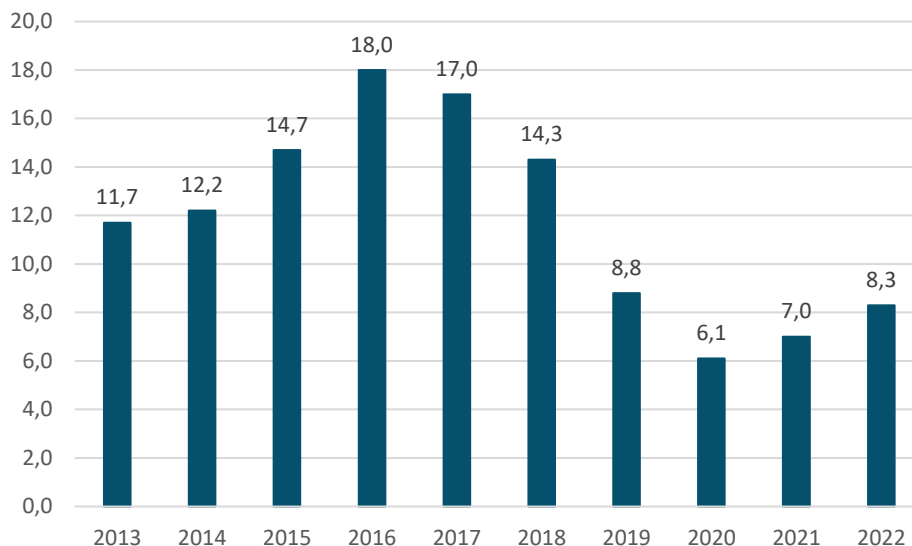
Figur 5: Kursister fordelt på henvisningskategori og år (i tusinder), 2013-2022. Antal.



Kilde: Udlændinge- og Integrationsministeriets danskundervisningsdatabase.

Af nedenstående figur 6 fremgår antallet af 45 minutters undervisningslektioner i årene 2013 til 2022.

Figur 6: Samlede antal skemalagte undervisningslektioner (i mio.), 2013-2022. Antal.



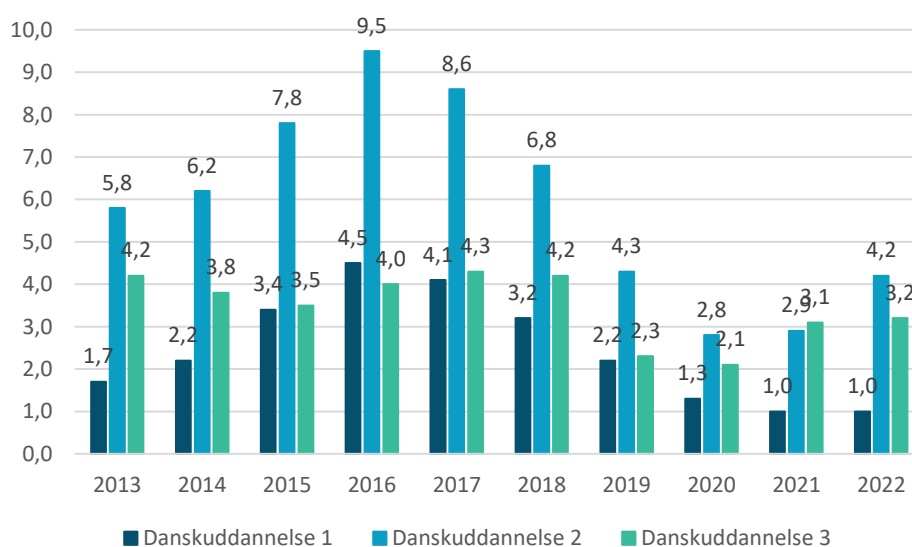
Kilde: Udlændinge- og Integrationsministeriets danskundervisningsdatabase.

Af figur 6 fremgår det, at der fra 2013 til 2016 har været en stigning på godt 6 mio. undervisningslektioner. Fra 2016 til 2022 har der derimod været et fald på knap 10 mio.

undervisningslektioner. I 2022 var det samlede antal skemalagte undervisningslektioner således ca. 8,3 millioner. Fra 2021 til 2022 steg antallet af lektioner med omkring 1,3 mio. lektioner.

I figur 7 ses antallet af 45 minutters undervisningslektioner for hver af de tre danskuddannelser i årene 2013 til 2022. Antallet af undervisningslektioner på Danskuddannelse 3 har været svingende omkring 4 mio. lektioner i perioden 2012 til 2018, indtil de i 2019 faldt til ca. 2,3 mio. Antallet af undervisningslektioner på Danskuddannelse 3 er dog siden steget til ca. 3,2 mio. i 2022. Til sammenligning har antallet af undervisningslektioner på Danskuddannelse 1 og 2 har været stigende frem til 2016, hvorefter de er begyndt at falde. På Danskuddannelse 2 har der dog været en stigning i antallet af undervisningslektioner på ca. 1,3 mio. fra 2021 til 2022.

Figur 7: Samlede antal skemalagte undervisningslektioner fordelt på danskuddannelse (i mio.), 2013-2022, Antal.



Kilde: Udlændinge- og Integrationsministeriets danskundervisningsdatabase.

Bilag A: Danskuddannelsesloven – målgruppe, tilbud og de afsluttende prøver

Målgruppe

Den nuværende hovedlov om danskuddannelse til voksne udlændinge m.fl. (danskuddannelsesloven) trådte i kraft den 1. januar 2004 og afløste lov om undervisning i dansk som andetsprog for voksne udlændinge m.fl. og sprogcentre. Loven er efterfølgende ændret og revideret flere gange.

For at være omfattet af danskuddannelsesloven skal en udlænding som udgangspunkt være fyldt 18 år, have fast lovligt ophold i Danmark og være folkeregistreret i en kommune eller have fast ophold i medfør af EU-reglerne om ophævelse af indrejse- og opholdsbegrænsninger i forbindelse med arbejdskraftens frie bevægelighed, etablering og udveksling af tjenesteydelser m.v. og have bopæl i en kommune.

Udlændinge under 18 år, som har fast lovligt ophold i Danmark og er folkeregistrerede i en kommune, kan tilsvarende tilbydes danskuddannelse, hvis kommunen ikke anser det for muligt eller rimeligt at henvise dem til et andet relevant undervisningstilbud.

Udlændinge, der er EU/EØS-borgere eller schweizere, og som ikke bor i Danmark, men arbejder eller har virksomhed her i landet (EU-grænsependlere), er også omfattet af danskuddannelsesloven.

Grønlandere, færinger og andre grupper af danske statsborgere over 18 år, der ikke behersker det danske sprog i et sådant omfang, at de kan fungere i det danske samfund, kan ligeledes modtage et tilbud om danskuddannelse i henhold til loven.

Tilbud

Det er kommunerne, som er ansvarlige for at tilbyde danskuddannelse i henhold til danskuddannelsesloven. Danskuddannelse bliver udbudt på 1) kommunale sprogcentre, 2) andre offentlige uddannelsesinstitutioner eller uddannelsesinstitutioner godkendt af det offentlige, 3) private sprogcentre og 4) andre private udbydere, når uddannelsen tilbydes udlændinge som led i aktivering eller beskæftigelse på en privat eller offentlig virksomhed. Det er kommunen, der fører tilsyn med, at undervisningen gennemføres efter gældende regler.

Danskuddannelserne tilrettelægges fleksibelt med hensyn til tid, sted og indhold for at fremme samspillet med kursistens beskæftigelse, aktivering eller uddannelse. Tilbuddet skal tilrettelægges således, at det er muligt at følge undervisningen uden for normal arbejdstid. Danskuddannelsen skal indeholde undervisning i dansk sprog og kultur samt arbejdsmarkeds- og samfundsforhold i Danmark.

Integrationskursister (I-kursister), som bl.a. omfatter flygtninge og familiesammenførte, har adgang til danskuddannelse i op til fem år.

Selvforsørgerkursister (S-kursister), som omfatter udenlandske arbejdstagere, studerende m.fl., har ligeledes adgang til danskuddannelse i op til fem år. S-kursister skal dog indbetale et depositum på 2.000 kr. forud for påbegyndelse af undervisningen på et modul. Depositummet tilbagebetales, hvis S-kursisten består modultesten eller den afsluttende danskprøve inden for de fastsatte tidsfrister. Sammenlagt er der inden for tidsfristerne mulighed for 3 år og 9 måneders danskuddannelse uden fortabelse af deposita.

Danskuddannelsernes organisering

Danskuddannelserne er inddelt i følgende tre danskuddannelser:

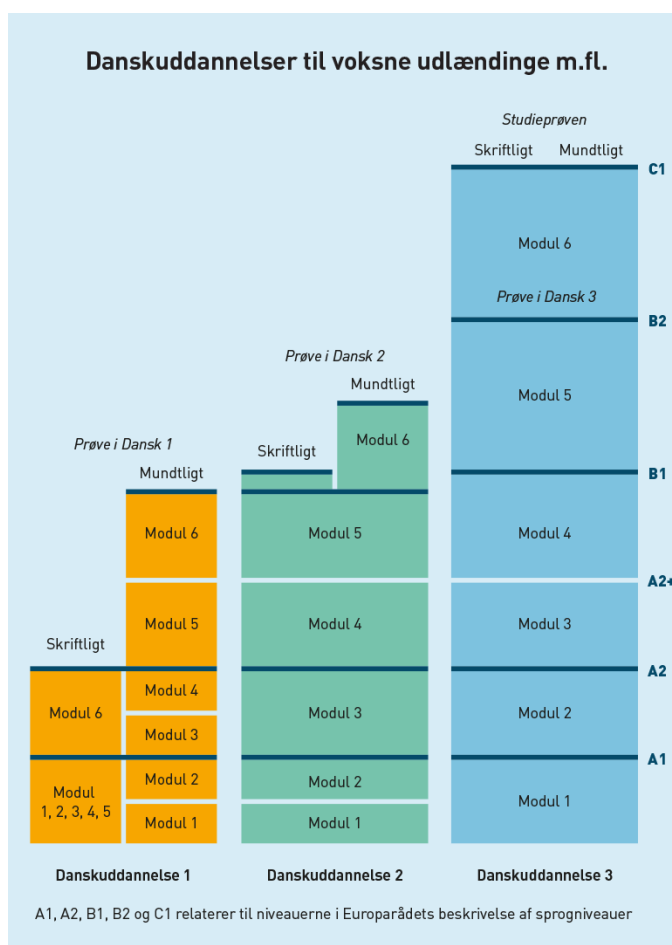
- Danskuddannelse 1 for kursister med ingen eller ringe skolebaggrund, som ikke har lært at læse og skrive på deres modersmål, samt for kursister, som ikke har lært at læse og skrive det latinske alfabet.
- Danskuddannelse 2 for kursister, som normalt har en kort skole- og uddannelsesbaggrund fra hjemlandet og må forventes at have en forholdsvis langsom indlæring af dansk som andetsprog.
- Danskuddannelse 3 for kursister, som normalt har en mellemlang eller lang skole- og uddannelsesbaggrund fra hjemlandet og må forventes at have en forholdsvis hurtig indlæring af dansk som andetsprog.

De tre danskuddannelser er opdelt i moduler og udlændinge indplaceres på danskuddannelse og modul på baggrund af en pædagogisk vurdering af den enkelte udlændings forudsætninger og mål med uddannelsen, som foretages af udbyderen af danskuddannelse (sprogcenteret).

Hvert modul afsluttes med en modultest. Oprykning til et nyt modul kræver, at modultesten på det foregående modul er bestået. Danskuddannelserne indeholder hver seks moduler. Danskuddannelse 1 og 2 afsluttes efter modul 6 med henholdsvis Prøve i Dansk 1 og Prøve i Dansk 2. Danskuddannelse 3 afsluttes efter modul 5 med Prøve i Dansk 3. Modul 6 på Danskuddannelse 3 er målrettet dem, der vil læse videre på en videregående uddannelse i Danmark. Forløbet afsluttes med Studieprøven, der er adgangsgivende til en række videregående uddannelser.

Opbygningen af de tre danskuddannelser er illustreret i figur 8.

Figur 8: De tre danskuddannelsers opbygning.



De seneste ændringer af danskuddannelsesloven

Ved lov nr. 705 af 8. juni 2017 blev danskuddannelsesreformen vedtaget. Loven indførte et depositum for S-kursister på 1.250 kr. ved påbegyndelsen af et modul. Denne del af loven trådte i kraft den 1. juli 2017. Loven indførte endvidere klippekortsordningen for udenlandske arbejdstagere, studerende m.fl., som betød, at kursisterne fik 3,5 års danskuddannelse inden for en 5 årig ramme. Med loven blev refusionsreglerne også ændret, så blandt andet den statslige refusion for udgifter til danskuddannelse til udenlandske arbejdstagere, studerende m.fl. blev afskaffet og rådighedsloftet for udgifter til integrationsprogrammet blev nedjusteret. Disse dele af loven trådte i kraft den 1. januar 2018.

Ved lov nr. 744 af 8. juni 2018, som trådte i kraft den 1. juli 2018, blev der indført en deltagerbetaling på 2.000 kr. per modul for S-kursister.

Ved lov nr. 1735 af 27. december 2018, som trådte i kraft den 1. juli 2019, blev der indført en forpligtelse for udbydere af danskuddannelse til at registrere alle kursisters deltagelse i danskuddannelse.

Ved lov nr. 821 af 9. juni 2020, som trådte i kraft den 15. juni 2020, blev udlændinge- og integrationsministeren bemyndiget til at fastsætte nærmere regler om opbevaring af registreringer i forhold til fravær fra undervisning.

Ved lov nr. 971 af 26. juni 2020, som trådte i kraft den 1. juli 2020, blev deltagerbetalingen på 2.000 kr. per modul for S-kursister afskaffet. Reglerne om depositum for S-kursister blev samtidig ændret. Således skal S-kursister betale et depositum på 2.000 kr. pr. modul, som tilbagebetales, hvis de respektive modultests/den afsluttende prøve består inden for den fastsatte tidsfrist.

Ved lov nr. 2055 af 16. november 2021 blev udlændinge med opholdstilladelse efter lov om midlertidig opholdstilladelse til personer, der i Afghanistan har bistået danske myndigheder m.v. tilføjet oplistningen over I-kursister, og ved lov nr. 324 af 16 marts 2022 blev udlændinge med opholdstilladelse efter lov om midlertidig opholdstilladelse til personer, der er fordrevet fra Ukraine tillige tilføjet oplistningen over I-kursister.

Ved lov nr. 2623 af 28. december 2021 blev bestemmelsen om, at Udlændinge- og Integrationsministeriet skulle stille et vederlagsfrit erhvervsrettet danskundervisningstilbud til rådighed på internettet (Online Dansk) afskaffet.

Ved lov nr. 918 af 21. juni 2022, som trådte i kraft den 1. juli 2022, blev klippekortet til danskuddannelse for S-kursister afskaffet.

Afsluttende prøver

De afsluttende prøver, Prøve i Dansk 1, Prøve i Dansk 2, Prøve i Dansk 3 og Studieprøven, består af en skriftlig og en mundtlig prøve. Ved den mundtlige prøve testes mundtlig kommunikation, hvori lytteforståelse indgår. Ved den skriftlige prøve testes i læseforståelse og skriftlig fremstilling, og der gives en karakter for hver del. Ved Prøve i Dansk 1 testes læseforståelse og skriftlig fremstilling sammen, og der gives en samlet karakter.

Figur 9: Prøvedele som de afsluttende prøver i danskuddannelserne består af.

Prøve	Prøvedele
Prøve i Dansk 1	Mundtlig kommunikation Læseforståelse/skriftlig fremstilling
Prøve i Dansk 2	Mundtlig kommunikation Læseforståelse Skriftlig fremstilling
Prøve i Dansk 3	Mundtlig kommunikation Læseforståelse Skriftlig fremstilling
Studieprøven	Mundtlig kommunikation Læseforståelse Skriftlig fremstilling

Ved Prøve i Dansk 1 vægtes den mundtlige del med to tredjedele i forhold til prøven i læseforståelse og skriftlig fremstilling. Ved Prøve i Dansk 2 og Prøve i Dansk 3 vægtes den mundtlige del dobbelt i forhold til prøverne i læseforståelse og skriftlig fremstilling. Ved Studieprøven vægtes delprøverne mundtlig kommunikation, læseforståelse og skriftlig fremstilling ens.

Siden sommerprøven 2004 er Prøve i Dansk 1, Prøve i Dansk 2 og Prøve i Dansk 3 bestået, hvis kursisten har opnået et samlet karaktergennemsnit på mindst 2,0 efter 7-trins-skalaen, når der er taget højde for vægtningen af prøverne som omtalt ovenfor. For Studieprøven gælder det, at alle delprøver skal bestås med minimum karakteren 02.

Bilag B: Henvisningskategorier på danskuddannelsesområdet

I nedenstående faktaboks findes de henvisningskategorier, som kommunerne skal anvende ved henvisning af en kursist til danskuddannelse og/eller til et nyt modulforløb. Henvisningskategorierne er gældende fra 3. kvartal 2017 og frem.

Faktaboks: Henvisningskategorier ved henvisning til danskuddannelse for voksne udlændinge. Gældende fra 3. kvartal 2017 og frem.

I-kursister:

I1 – Omfattet af selvforsørgelses- og hjemrejseprogrammet eller introduktionsprogrammet og modtager ydelse er kursister, der er henvist til danskuddannelse efter integrationsloven som led i selvforsørgelses- og hjemrejseprogrammet eller introduktionsprogrammet inklusiv danskuddannelse i op til 5 år og modtager integrationsydelse. Kategorien omfatter bl.a. nyankomne flygtninge og familiesammenførte udlændinge, personer med humanitært ophold og ophold af ganske særlige grunde samt udsendeshindrede, jf. danskuddannelsesloven § 2 c.

I2 – Omfattet af selvforsørgelses- og hjemrejseprogrammet eller introduktionsprogrammet og modtager ikke ydelse er kursister, der er henvist til danskuddannelse efter integrationsloven som led i af selvforsørgelses- og hjemrejseprogrammet eller introduktionsprogrammet inklusiv danskuddannelse og ikke berettiget til at modtage integrationsydelse. Kategorien omfatter f.eks. selvforsørgede og personer, der modtager andre ydelser end integrationsydelse.

S-kursister:

S1 - Omfattet af introduktionsforløb er kursister, der er henvist til danskuddannelse efter integrationsloven og omfattet af et introduktionsforløb med ret til danskuddannelse efter danskuddannelseslovens § 2 f. Kategorien omfatter arbejdstagere, studerende, personer med ophold efter friby-ordningen, personer med tidligere dansk indfødsret, religiøse forkyndere, medfølgende ægtefæller til arbejdstagere og studerende, nordiske statsborgere, vandrende arbejdstagere efter EU-reglerne, working holidays, volontører og visse grupper af praktikanter. Au pair-personer er ikke omfattet af denne henvisningskategori.

S2 - Au pair-personer er kursister, der er henvist efter integrationsloven og omfattet af et introduktionsforløb med ret til danskuddannelse efter danskuddannelseslovens § 2 f.

S3 – Henvist efter danskuddannelsesloven er kursister, som er henvist til danskuddannelse direkte efter danskuddannelsesloven. Kursister, som er omfattet af danskuddannelseslovens målgruppe, jf. danskuddannelseslovens §§ 2, stk. 2 og 3, og som ikke er henvist til danskuddannelse efter integrationsloven eller i henhold til tilbud efter lov om en aktiv beskæftigelsesindsats. Herudover kursister, som oprindeligt er henvist efter integrationsloven, og som modtager tilbud om danskuddannelse i medfør af danskuddannelseslovens § 2 e stk. 2 eller 3 eller § 2 f, stk. 2 eller 3.

A-kursister:

A1 – Dagpengemodtagere er kursister, som modtager dagpenge, og som er henvist til danskuddannelse som et led i et aktivt tilbud efter lov om en aktiv beskæftigelsesindsats.

A2 – Integrationsydelsesmodtagere er job- og aktivitetsparate integrationsydelsesmodtagere, som ikke er omfattet af selvforsørgelses- og hjemrejseprogrammet eller introduktionsprogrammet efter integrationsloven, jf. § 2, nr. 2 og 3, i lov om en aktiv beskæftigelsesindsats (LAB), men som er henvist til danskuddannelse i henhold til tilbud efter § 32, stk. 1, nr. 2, i LAB.

A3 - Modtager ikke ydelse er kursister, som er ledige selvforsørgende, jf. § 2, nr. 10, i lov om en aktiv beskæftigelsesindsats (LAB), som er henvist til danskuddannelse i henhold til tilbud efter § 75 a, stk. 1, i LAB.

Ø-kursister:

Ø – Øvrige er kursister, som af forskellige årsager ikke kan registreres i en af de ovenstående henvisningskategorier såsom selvbetaler mv.

AKTIVITETEN HOS UDBYDERE AF DANSKUDDANNELSE FOR VOKSNE UDLÆNDINGE M.FL.

Bilag C: Bilagstabeller

I bilagstabellerne er det angivet med -, hvis antallet ikke kan opgøres, eller antallet er under 5.

Bilagstabel C1: Danskuddannelsesforløb fordelt på danskuddannelse og udbyder samt samtlige kursister fordelt på udbyder, 2022. Pct. og antal.

Udbyderkode	Udbydernavn	Danskuddannelse 1	Danskuddannelse 2	Danskuddannelse 3	I alt	Antal	Samlet antal kursister
101195	CBSI Sprogcenter	10,0 %	65,5 %	24,6 %	100,0 %	1.173	1.155
151412	UCplus Sprogcenter Ballerup	-	100,0 %	-	100,0 %	13	13
153014	VSKdansk	7,8 %	59,3 %	33,0 %	100,0 %	3.607	3.474
157046	Speak	2,8 %	27,9 %	69,4 %	100,0 %	5.554	5.497
169020	Høje-Taastrup Sprogcenter	9,1 %	57,6 %	33,3 %	100,0 %	906	857
207008	Sprogcenter Furesø	6,8 %	73,1 %	20,1 %	100,0 %	338	331
219023	Sprogcenter Nordsjælland	14,3 %	65,9 %	19,8 %	100,0 %	1.312	1.266
259023	Center for Dansk og Integration Køge	11,0 %	55,6 %	33,4 %	100,0 %	593	573
280080	CLAVIS sprog & kompetence – Roskilde	9,7 %	42,1 %	48,2 %	100,0 %	1.201	1.184
280431	A2B Sprog Hjørring	16,1 %	70,0 %	13,9 %	100,0 %	360	355
280459	A2B Sprog Thisted-Mors	16,1 %	62,5 %	21,4 %	100,0 %	397	381
280484	CLAVIS sprog & kompetence – København	2,3 %	24,9 %	72,8 %	100,0 %	3.790	3.739
280734	A2B Sprog Aarhus	0,1 %	-	99,9 %	100,0 %	697	696
280842	UCplus Sprogcenter København	1,2 %	17,2 %	81,7 %	100,0 %	5.867	5.801
280891	Norddjurs Kommunes Sprogundervisning	10,3 %	69,4 %	20,3 %	100,0 %	464	436
280905	AOF Job og Dansk, Esbjerg og Vejen	10,1 %	69,0 %	20,9 %	100,0 %	1.339	1.317
280940	AOF Job & Dansk Varde	4,2 %	78,4 %	17,4 %	100,0 %	384	378
280945	Sprogskolen på Samsø	2,3 %	59,1 %	38,6 %	100,0 %	44	44
280947	UCplus Sprogcenter Greve	11,6 %	46,1 %	42,2 %	100,0 %	765	738
280976	A2B Sprog Tønder	17,7 %	69,5 %	12,7 %	100,0 %	417	409

AKTIVITETEN HOS UDBYDERE AF DANSKUDDANNELSE FOR VOKSNE UDLÆNDINGE M.FL.

Udbyderkode	Udbydernavn	Danskuddannelse 1	Danskuddannelse 2	Danskuddannelse 3	I alt	Antal	Samlet antal kursister
280981	A2B Sprog Mariagerfjord	8,2 %	50,3 %	41,5 %	100,0 %	769	753
280983	A2B Sprog Sønderborg	6,7 %	57,6 %	35,7 %	100,0 %	748	737
281079	CLAVIS sprog & kompetence – Aarhus	6,1 %	33,4 %	60,5 %	100,0 %	3.453	3.389
281096	Lolland Sprogskole	12,2 %	54,1 %	33,7 %	100,0 %	377	363
281330	Sprogskolen, AOF Sydjylland	7,4 %	66,7 %	25,9 %	100,0 %	571	565
281457	Sprogcenter Frederikshavn	16,6 %	65,3 %	18,1 %	100,0 %	453	448
281539	Sprogcenter Næstved	14,1 %	62,5 %	23,4 %	100,0 %	624	606
281552	UCplus Ringkøbing-Skjern	9,2 %	72,8 %	18,0 %	100,0 %	699	665
281558	UCplus Silkeborg	7,8 %	41,8 %	50,4 %	100,0 %	1.182	1.161
281578	CLAVIS sprog & kompetence – Holbæk	20,4 %	65,9 %	13,8 %	100,0 %	457	438
281579	CLAVIS sprog & kompetence – Ringsted	15,2 %	68,9 %	15,9 %	100,0 %	440	425
281585	Nyborg Sprogskole	7,3 %	66,7 %	26,0 %	100,0 %	150	148
281587	Sprogcenter Midt Herning	12,4 %	68,9 %	18,7 %	100,0 %	1.127	1.082
281593	Fonden Studieskolen Business	0,6 %	15,6 %	83,8 %	100,0 %	2.788	2.776
281623	Speak Helsingør	10,4 %	61,3 %	28,3 %	100,0 %	520	485
281668	AOF Job og Dansk FYN	13,0 %	46,2 %	40,8 %	100,0 %	3.130	3.015
281675	Sprogcenter Fredericia	13,6 %	52,6 %	33,8 %	100,0 %	287	278
323015	Kalundborg Sprogcenter	16,1 %	65,2 %	18,7 %	100,0 %	342	332
333020	Slagelse Sprogcenter	14,8 %	52,6 %	32,7 %	100,0 %	603	571
369017	Sprog- og Integrationscenter Guldborgsund	17,6 %	55,0 %	27,4 %	100,0 %	387	368
400029	Campus Bornholm - Danskuddannelserne	23,7 %	44,0 %	32,3 %	100,0 %	375	357
510003	Haderslev Sprogcenter	17,5 %	62,3 %	20,2 %	100,0 %	618	589
611375	Give - Grindsted Uddannelsescenter	2,8 %	78,6 %	18,6 %	100,0 %	527	520
615028	Sprogcenter Midt	8,1 %	41,6 %	50,3 %	100,0 %	2.191	2.141
621029	Sprogskolen Kolding	8,4 %	43,8 %	47,8 %	100,0 %	963	926
631033	Sprogcentret Vejle	9,1 %	53,2 %	37,7 %	100,0 %	1.267	1.213
661021	Sprogcentret Holstebro	13,0 %	70,7 %	16,4 %	100,0 %	764	747
731028	Sprogcenter Randers	15,3 %	51,5 %	33,2 %	100,0 %	985	938

AKTIVITETEN HOS UDBYDERE AF DANSKUDDANNELSE FOR VOKSNE UDLÆNDINGE M.FL.

Udbyderkode	Udbydernavn	Danskuddannelse 1	Danskuddannelse 2	Danskuddannelse 3	I alt	Antal	Samlet antal kursister
779016	Sprogcenter Skive	5,7 %	73,7 %	20,6 %	100,0 %	505	485
791025	Sprogcenter Viborg	5,2 %	70,4 %	24,4 %	100,0 %	959	940
807376	AOF Center Vendsyssel	17,0 %	67,9 %	15,1 %	100,0 %	265	254
851078	Sprogcenter Aalborg	7,5 %	35,8 %	56,7 %	100,0 %	2.068	1.997
851220	Aalborg Ungdomsskole, UngAalborg Uddannelsescenter	2,5 %	97,5 %	-	100,0 %	40	40
851248	HF&VUC NORD	9,4 %	58,7 %	31,9 %	100,0 %	794	771

Kilde: Udlændinge- og Integrationsministeriets danskundervisningsdatabase.

AKTIVITETEN HOS UDBYDERE AF DANSKUDDANNELSE FOR VOKSNE UDLÆNDINGE M.FL.

Bilagstabel C2: Kursister fordelt på henvisningskategori hos hver udbyder, 2022. Pct. og antal.

Udbyderkode	Udbydernavn	I1-kursister	I2-kursister	S-kursister	A-kursister	Ø-kursister	I alt	Antal
101195	CBSI Sprogcenter	73,8 %	7,0 %	-	19,1 %	0,1 %	100,0 %	1.212
151412	UCplus Sprogcenter Ballerup	15,4 %	-	76,9 %	7,7 %	-	100,0 %	13
153014	VSKdansk	17,2 %	18,0 %	62,1 %	1,6 %	1,1 %	100,0 %	3.503
157046	Speak	14,1 %	8,1 %	75,0 %	1,6 %	1,2 %	100,0 %	5.535
169020	Høje-Taastrup Sprogcenter	8,7 %	11,7 %	61,4 %	0,8 %	17,4 %	100,0 %	866
207008	Sprogcenter Furesø	21,9 %	18,0 %	53,3 %	4,5 %	2,4 %	100,0 %	334
219023	Sprogcenter Nordsjælland	44,4 %	14,7 %	33,7 %	3,8 %	3,4 %	100,0 %	1.277
259023	Center for Dansk og Integration Køge	36,3 %	21,0 %	35,8 %	2,5 %	4,5 %	100,0 %	601
280080	CLAVIS sprog & kompetence – Roskilde	30,8 %	14,6 %	45,9 %	2,5 %	6,3 %	100,0 %	1.216
280431	A2B Sprog Hjørring	39,1 %	16,5 %	37,2 %	7,3 %	-	100,0 %	358
280459	A2B Sprog Thisted-Mors	39,8 %	15,9 %	41,4 %	2,9 %	-	100,0 %	384
280484	CLAVIS sprog & kompetence – København	0,2 %	10,8 %	87,4 %	0,1 %	1,4 %	100,0 %	3.741
280734	A2B Sprog Aarhus	-	2,4 %	97,1 %	-	0,4 %	100,0 %	696
280842	UCplus Sprogcenter København	0,2 %	8,7 %	90,6 %	0,1 %	0,4 %	100,0 %	5.813
280891	Norddjurs Kommunes Sprogundervisning	52,4 %	12,1 %	33,9 %	0,7 %	0,9 %	100,0 %	445
280905	AOF Job og Dansk, Esbjerg og Vejen	26,8 %	19,9 %	50,2 %	0,3 %	2,8 %	100,0 %	1.326
280940	AOF Job & Dansk Varde	33,9 %	13,4 %	43,2 %	5,3 %	4,2 %	100,0 %	380
280945	Sprogskolen på Samsø	36,4 %	9,1 %	38,6 %	13,6 %	2,3 %	100,0 %	44
280947	UCplus Sprogcenter Greve	22,5 %	7,7 %	68,4 %	0,8 %	0,5 %	100,0 %	738
280976	A2B Sprog Tønder	42,3 %	4,4 %	53,3 %	-	-	100,0 %	411
280981	A2B Sprog Mariagerfjord	24,7 %	11,2 %	62,4 %	1,5 %	0,1 %	100,0 %	756
280983	A2B Sprog Sønderborg	21,5 %	13,1 %	63,7 %	1,6 %	0,1 %	100,0 %	766
281079	CLAVIS sprog & kompetence – Aarhus	21,4 %	18,2 %	58,1 %	0,6 %	1,6 %	100,0 %	3.512
281096	Lolland Sprogskole	26,7 %	19,3 %	40,6 %	11,7 %	1,6 %	100,0 %	367
281330	Sprogskolen, AOF Sydjylland	16,8 %	14,6 %	65,6 %	1,0 %	2,1 %	100,0 %	584
281457	Sprogcenter Frederikshavn	40,4 %	10,4 %	24,3 %	23,6 %	1,3 %	100,0 %	453
281539	Sprogcenter Næstved	48,8 %	15,9 %	31,5 %	1,1 %	2,6 %	100,0 %	609

AKTIVITETEN HOS UDBYDERE AF DANSKUDDANNELSE FOR VOKSNE UDLÆNDINGE M.FL.

Udbyderkode	Udbydernavn	I1-kursister	I2-kursister	S-kursister	A-kursister	Ø-kursister	I alt	Antal
281552	UCplus Ringkøbing-Skjern	28,7 %	13,4 %	50,6 %	-	7,4 %	100,0 %	719
281558	UCplus Silkeborg	21,2 %	13,9 %	53,8 %	9,9 %	1,2 %	100,0 %	1.206
281578	CLAVIS sprog & kompetence – Holbæk	42,2 %	30,0 %	26,2 %	1,6 %	-	100,0 %	450
281579	CLAVIS sprog & kompetence – Ringsted	43,6 %	20,2 %	33,5 %	2,5 %	0,2 %	100,0 %	445
281585	Nyborg Sprogskole	55,3 %	15,8 %	20,4 %	8,6 %	-	100,0 %	152
281587	Sprogcenter Midt Herning	24,5 %	17,4 %	56,7 %	0,3 %	1,1 %	100,0 %	1.132
281593	Fonden Studienskolen Business	0,8 %	9,8 %	87,6 %	0,1 %	1,6 %	100,0 %	2.777
281623	Speak Helsingør	43,7 %	15,5 %	34,5 %	3,1 %	3,3 %	100,0 %	490
281668	AOF Job og Dansk FYN	29,0 %	15,8 %	47,6 %	6,9 %	0,6 %	100,0 %	3.078
281675	Sprogcenter Fredericia	29,7 %	27,3 %	38,6 %	4,1 %	0,3 %	100,0 %	293
323015	Kalundborg Sprogcenter	48,5 %	11,1 %	27,8 %	12,6 %	-	100,0 %	334
333020	Slagelse Sprogcenter	37,3 %	21,5 %	37,4 %	2,8 %	1,0 %	100,0 %	577
369017	Sprog- og Integrationscenter Guldborgsund	30,4 %	18,1 %	49,6 %	1,0 %	0,8 %	100,0 %	381
400029	Campus Bornholm - Danskuddannelserne	33,5 %	13,0 %	39,3 %	13,9 %	0,3 %	100,0 %	361
510003	Haderslev Sprogcenter	32,9 %	13,2 %	53,6 %	-	0,3 %	100,0 %	590
611375	Give - Grindsted Uddannelsescenter	15,7 %	5,2 %	68,5 %	0,6 %	10,1 %	100,0 %	523
615028	Sprogcenter Midt	19,3 %	13,3 %	65,8 %	1,5 %	0,1 %	100,0 %	2.195
621029	Sprogskolen Kolding	18,6 %	13,6 %	54,3 %	3,8 %	9,8 %	100,0 %	943
631033	Sprogcentret Vejle	17,0 %	18,5 %	62,9 %	1,1 %	0,5 %	100,0 %	1.264
661021	Sprogcentret Holstebro	36,5 %	18,2 %	42,5 %	1,9 %	0,9 %	100,0 %	775
731028	Sprogcenter Randers	36,7 %	19,4 %	42,8 %	0,7 %	0,4 %	100,0 %	968
779016	Sprogcenter Skive	34,2 %	8,9 %	45,5 %	5,9 %	5,5 %	100,0 %	494
791025	Sprogcenter Viborg	45,8 %	9,1 %	42,1 %	2,1 %	1,0 %	100,0 %	946
807376	AOF Center Vendsyssel	39,5 %	12,1 %	41,0 %	3,5 %	3,9 %	100,0 %	256
851078	Sprogcenter Aalborg	23,2 %	14,4 %	53,0 %	6,6 %	2,8 %	100,0 %	2.049
851220	Aalborg Ungdomsskole, UngAalborg Uddannelsescenter	27,5 %	7,5 %	-	2,5 %	62,5 %	100,0 %	40
851248	HF&VUC NORD	34,2 %	5,7 %	57,9 %	1,9 %	0,3 %	100,0 %	772

AKTIVITETEN HOS UDBYDERE AF DANSKUDDANNELSE FOR VOKSNE UDLÆNDINGE M.FL.

Kilde: Udlændinge- og Integrationsministeriets danskundervisningsdatabase.

AKTIVITETEN HOS UDBYDERE AF DANSKUDDANNELSE FOR VOKSNE UDLÆNDINGE M.FL.

Bilagstabel C3: Påbegyndte og beståede modulforløb samt modtagne undervisningslektioner pr. kursister for hver danskuddannelse, 2022. Antal.

Udbyder- kode	Udbydernavn	Danskuddannelse 1				Danskuddannelse 2				Danskuddannelse 3			
		Antal modulforløb		Lektioner (gns.)		Antal modulforløb		Lektioner (gns.)		Antal modulforløb		Lektioner (gns.)	
		Påbe- gyndt	Bestået	Påbe- gyndt	Bestået	Påbe- gyndt	Bestået	Påbe- gyndt	Bestået	Påbe- gyndt	Bestået	Påbe- gyndt	Bestået
101195	CBSI Sprogcenter	96	59	162	309	1008	423	116	188	398	161	106	162
151412	UCplus Sprogcenter Ballerup	-	-	-	-	12	7	103	191	-	-	-	-
153014	VSKdansk	325	248	90	154	3264	2347	72	98	1723	1219	76	95
157046	Speak	193	145	106	149	2367	1485	70	93	5461	3958	63	74
169020	Høje-Taastrup Sprogcenter	69	40	126	244	643	407	96	139	364	263	95	142
207008	Sprogcenter Furesø	25	28	129	205	341	242	84	130	105	87	95	120
219023	Sprogcenter Nordsjælland	226	149	98	175	1309	827	82	126	371	258	94	129
259023	Center for Dansk og Integration Køge	96	57	115	190	497	298	107	143	276	195	94	123
280080	CLAVIS sprog & kompetence – Roskilde	157	75	105	153	915	576	92	129	728	466	51	69
280431	A2B Sprog Hjørring	107	46	98	133	582	274	73	98	115	56	77	96
280459	A2B Sprog Thisted-Mors	124	82	132	168	465	324	96	121	142	103	99	130
280484	CLAVIS sprog & kompetence – København	83	96	60	94	1053	1028	51	68	2830	2889	57	66
280734	A2B Sprog Aarhus	-	-	-	-	-	-	-	-	822	725	54	61
280842	UCplus Sprogcenter København	86	54	74	100	1528	1016	66	92	6504	4575	59	77
280891	Norddjurs Kommunes Sprogundervisning	52	43	192	258	539	312	84	102	132	99	76	100
280905	AOF Job og Dansk, Esbjerg og Vejlen	214	127	144	182	1587	1054	122	150	332	290	114	158
280940	AOF Job & Dansk Varde	13	7	122	139	462	275	127	147	98	63	115	144
280945	Sprogskolen på Samsø	1	-	-	-	23	1	47	-	18	4	59	-
280947	UCplus Sprogcenter Greve	121	74	112	164	458	273	95	134	406	328	58	72
280976	A2B Sprog Tønder	135	80	120	155	519	361	89	102	84	61	77	94
280981	A2B Sprog Mariagerfjord	95	52	106	170	602	326	76	106	499	305	63	81
280983	A2B Sprog Sønderborg	78	47	116	150	824	603	93	111	417	352	85	98

AKTIVITETEN HOS UDBYDERE AF DANSKUDDANNELSE FOR VOKSNE UDLÆNDINGE M.FL.

Udbyder- kode	Udbydernavn	Danskuddannelse 1				Danskuddannelse 2				Danskuddannelse 3			
		Antal modulforløb		Lektioner (gns.)		Antal modulforløb		Lektioner (gns.)		Antal modulforløb		Lektioner (gns.)	
		Påbe- gyndt	Bestået	Påbe- gyndt	Bestået	Påbe- gyndt	Bestået	Påbe- gyndt	Bestået	Påbe- gyndt	Bestået	Påbe- gyndt	Bestået
281079	CLAVIS sprog & kompetence – Aarhus	245	167	94	214	1882	1102	68	98	2850	2109	63	85
281096	Lolland Sprogskole	34	16	153	435	235	136	152	218	156	87	104	136
281330	Sprogskolen, AOF Sydjylland	57	38	186	256	643	435	103	133	252	209	101	139
281457	Sprogcenter Frederikshavn	73	41	143	334	381	178	109	178	113	84	130	176
281539	Sprogcenter Næstved	130	81	119	160	647	397	114	156	213	129	119	165
281552	UCplus Ringkøbing-Skjern	99	51	107	133	732	447	86	103	172	91	77	109
281558	UCplus Silkeborg	96	50	147	264	721	389	100	151	675	554	80	108
281578	CLAVIS sprog & kompetence – Holbæk	114	68	119	183	455	269	81	111	95	68	67	99
281579	CLAVIS sprog & kompetence – Ringsted	96	63	101	143	510	323	82	104	116	89	69	87
281585	Nyborg Sprogskole	14	10	110	226	178	110	93	136	63	39	87	123
281587	Sprogcenter Midt Herning	215	119	97	135	1333	911	66	84	286	219	69	85
281593	Fonden Studieskolen Business	23	8	67	90	570	204	44	68	2725	1030	42	59
281623	Speak Helsingør	70	29	133	264	510	268	87	127	215	124	95	120
281668	AOF Job og Dansk FYN	653	273	139	178	2516	1239	106	131	2153	1189	91	109
281675	Sprogcenter Fredericia	61	25	143	173	258	115	113	138	173	86	91	110
323015	Kalundborg Sprogcenter	94	68	136	199	370	230	121	139	86	68	114	156
333020	Slagelse Sprogcenter	126	95	118	188	475	303	88	128	282	184	94	122
369017	Sprog- og Integrationscenter Guldborgsund	78	57	163	302	289	180	106	175	112	82	111	203
400029	Campus Bornholm - Danskuddannelserne	107	53	140	193	254	151	90	133	145	115	101	150
510003	Haderslev Sprogcenter	140	68	139	239	568	324	95	134	187	137	76	110
611375	Give - Grindsted Uddannelsescenter	13	4	114	-	616	382	75	100	128	66	60	76
615028	Sprogcenter Midt	211	144	104	163	1430	919	73	102	1410	1183	68	81
621029	Sprogskolen Kolding	108	63	118	210	600	368	97	139	584	472	85	107
631033	Sprogcentret Vejle	156	109	106	144	975	652	92	128	660	488	93	125

AKTIVITETEN HOS UDBYDERE AF DANSKUDDANNELSE FOR VOKSNE UDLÆNDINGE M.FL.

Udbyder- kode	Udbydernavn	Danskuddannelse 1				Danskuddannelse 2				Danskuddannelse 3			
		Antal modulforløb		Lektioner (gns.)		Antal modulforløb		Lektioner (gns.)		Antal modulforløb		Lektioner (gns.)	
		Påbe- gyndt	Bestået	Påbe- gyndt	Bestået	Påbe- gyndt	Bestået	Påbe- gyndt	Bestået	Påbe- gyndt	Bestået	Påbe- gyndt	Bestået
661021	Sprogcentret Holstebro	143	91	93	139	837	510	69	91	165	116	79	113
731028	Sprogcenter Randers	187	124	121	186	722	441	106	157	428	323	106	154
779016	Sprogcenter Skive	26	25	118	273	476	266	104	167	134	87	120	215
791025	Sprogcenter Viborg	60	51	127	260	910	498	96	164	262	215	93	129
807376	AOF Center Vendsyssel	58	30	115	264	264	149	102	144	44	39	90	159
851078	Sprogcenter Aalborg	191	117	107	211	1041	498	84	120	1512	1186	73	102
851220	Aalborg Ungdomsskole, UngAalborg Uddannelsescenter	2	-	-	-	59	20	78	94	-	-	-	-
851248	HF&VUC NORD	83	54	140	212	682	393	109	159	369	331	112	137

Kilde: Udlændinge- og Integrationsministeriets danskundervisningsdatabase.

Note: Sprogcentre med under 5 kursister diskretioneres.

AKTIVITETEN HOS UDBYDERE AF DANSKUDDANNELSE FOR VOKSNE UDLÆNDINGE M.FL.

Bilagstabel C4.1: Tilmeldte, gennemførte og beståede ikke-selvstuderende kursister, beståelsesprocent samt karaktergennemsnit ved Prøve i Dansk 1 hos hver udbyder, 2022.

Udbyder-kode	Udbydernavn	Tilmeldt	Gennemført	Bestået	Beståelsesprocent	Karaktergennemsnit, beståede	Karaktergennemsnit, alle
101195	CBSI Sprogcenter	11	10	10	100,0 %	5,2	5,2
153014	VSKdansk	70	67	64	95,5 %	6,2	6,0
157046	Speak	39	39	38	97,4 %	7,0	6,8
169020	Høje-Taastrup Sprogcenter	-	-	-	-	-	-
207008	Sprogcenter Furesø	8	8	8	100,0 %	7,3	7,3
219023	Sprogcenter Nordsjælland	36	35	30	85,7 %	5,8	5,1
259023	Center for Dansk og Integration Køge	10	10	7	70,0 %	6,2	4,4
280080	CLAVIS sprog & kompetence – Roskilde	10	9	8	88,9 %	6,8	6,1
280431	A2B Sprog Hjørring	-	-	-	-	-	-
280459	A2B Sprog Thisted-Mors	7	7	7	100,0 %	5,2	5,2
280484	CLAVIS sprog & kompetence – København	21	21	21	100,0 %	6,8	6,8
280842	UCplus Sprogcenter København	11	11	10	90,9 %	5,1	4,8
280891	Norddjurs Kommunes Sprogundervisning	10	10	10	100,0 %	6,4	6,4
280905	AOF Job og Dansk, Esbjerg og Vejen	13	13	11	84,6 %	5,8	5,1
280947	UCplus Sprogcenter Greve	5	5	5	100,0 %	7,7	7,7
280976	A2B Sprog Tønder	11	10	7	70,0 %	4,8	3,5
280981	A2B Sprog Mariagerfjord	7	7	6	85,7 %	6,1	5,2
280983	A2B Sprog Sønderborg	10	10	8	80,0 %	5,2	4,2
281079	CLAVIS sprog & kompetence – Aarhus	35	34	30	88,2 %	5,8	5,3
281096	Lolland Sprogskole	9	9	6	66,7 %	5,4	3,9
281330	Sprogskolen, AOF Sydjylland	6	6	6	100,0 %	7,8	7,8
281457	Sprogcenter Frederikshavn	7	7	7	100,0 %	6,5	6,5
281539	Sprogcenter Næstved	7	7	7	100,0 %	7,7	7,7
281552	UCplus Ringkøbing-Skjern	7	7	6	85,7 %	5,7	4,8
281558	UCplus Silkeborg	19	19	18	94,7 %	6,5	6,3

AKTIVITETEN HOS UDBYDERE AF DANSKUDDANNELSE FOR VOKSNE UDLÆNDINGE M.FL.

Udbyder-kode	Udbydernavn	Tilmeldt	Gennemført	Bestået	Beståelsesprocent	Karaktergennemsnit, beståede	Karaktergennemsnit, alle
281578	CLAVIS sprog & kompetence – Holbæk	9	9	8	88,9 %	6,7	6,1
281579	CLAVIS sprog & kompetence – Ringsted	11	11	10	90,9 %	7,8	7,1
281585	Nyborg Sprogskole	-	-	-	-	-	-
281587	Sprogcenter Midt Herning	9	9	9	100,0 %	6,0	6,0
281593	Fonden Studieskolen Business	-	-	-	-	-	-
281623	Speak Helsingør	-	-	-	-	-	-
281668	AOF Job og Dansk FYN	39	34	26	76,5 %	6,5	5,0
323015	Kalundborg Sprogcenter	11	11	9	81,8 %	5,6	4,8
333020	Slagelse Sprogcenter	25	24	19	79,2 %	6,0	4,9
369017	Sprog- og Integrationscenter Guldborgsund	11	10	9	90,0 %	4,7	4,2
400029	Campus Bornholm - Danskuddannelserne	5	5	5	100,0 %	6,1	6,1
510003	Haderslev Sprogcenter	9	9	9	100,0 %	6,4	6,4
615028	Sprogcenter Midt	38	37	35	94,6 %	6,7	6,4
621029	Sprogskolen Kolding	15	15	13	86,7 %	8,6	7,6
631033	Sprogcentret Vejle	23	23	23	100,0 %	5,5	5,5
661021	Sprogcentret Holstebro	13	13	12	92,3 %	6,0	5,7
731028	Sprogcenter Randers	28	28	26	92,9 %	6,1	5,7
779016	Sprogcenter Skive	10	10	10	100,0 %	5,9	5,9
791025	Sprogcenter Viborg	12	11	9	81,8 %	4,8	4,1
807376	AOF Center Vendsyssel	6	6	4	66,7 %	6,3	4,4
851078	Sprogcenter Aalborg	30	30	27	90,0 %	5,8	5,3
851248	HF&VUC NORD	15	15	15	100,0 %	6,3	6,3

Kilde: Udlændinge- og Integrationsministeriets danskundervisningsdatabase.

Note: Sprogcentre med under 5 kursister diskretioneres.

AKTIVITETEN HOS UDBYDERE AF DANSKUDDANNELSE FOR VOKSNE UDLÆNDINGE M.FL.

Bilagstabel C4.2: Tilmeldte, gennemførte og beståede ikke-selvstuderende kursister, beståelsesprocent samt karaktergennemsnit ved Prøve i Dansk 2 hos hver udbyder, 2022.

Udbyder-kode	Udbydernavn	Tilmeldt	Gennemført	Bestået	Beståelsesprocent	Karaktergennemsnit, beståede	Karaktergennemsnit, alle
101195	CBSI Sprogcenter	43	43	43	100,0 %	6,9	6,9
153014	VSKdansk	327	326	299	91,7 %	6,2	5,7
157046	Speak	145	145	141	97,2 %	6,6	6,4
169020	Høje-Taastrup Sprogcenter	43	42	41	97,6 %	7,3	7,1
207008	Sprogcenter Furesø	30	30	30	100,0 %	6,8	6,8
219023	Sprogcenter Nordsjælland	103	99	95	96,0 %	7,3	7,0
259023	Center for Dansk og Integration Køge	33	33	31	93,9 %	6,8	6,5
280080	CLAVIS sprog & kompetence – Roskilde	54	53	49	92,5 %	6,8	6,3
280431	A2B Sprog Hjørring	28	28	28	100,0 %	6,8	6,8
280459	A2B Sprog Thisted-Mors	23	23	22	95,7 %	7,2	6,9
280484	CLAVIS sprog & kompetence – København	82	82	77	93,9 %	7,2	6,7
280842	UCplus Sprogcenter København	151	150	139	92,7 %	5,6	5,2
280891	Norddjurs Kommunes Sprogundervisning	26	25	24	96,0 %	6,9	6,7
280905	AOF Job og Dansk, Esbjerg og Vejen	80	79	75	94,9 %	6,3	6,1
280947	UCplus Sprogcenter Greve	20	20	19	95,0 %	7,4	7,1
280976	A2B Sprog Tønder	24	23	21	91,3 %	7,0	6,4
280981	A2B Sprog Mariagerfjord	13	13	13	100,0 %	6,6	6,6
280983	A2B Sprog Sønderborg	53	53	49	92,5 %	6,2	5,7
281079	CLAVIS sprog & kompetence – Aarhus	102	102	84	82,4 %	5,8	5,0
281096	Lolland Sprogskole	16	15	13	86,7 %	6,0	5,4
281330	Sprogskolen, AOF Sydjylland	25	25	23	92,0 %	7,2	6,7
281457	Sprogcenter Frederikshavn	14	14	14	100,0 %	6,5	6,5
281539	Sprogcenter Næstved	28	28	27	96,4 %	7,4	7,2
281552	UCplus Ringkøbing-Skjern	30	30	30	100,0 %	6,7	6,7
281558	UCplus Silkeborg	28	28	27	96,4 %	6,8	6,6

AKTIVITETEN HOS UDBYDERE AF DANSKUDDANNELSE FOR VOKSNE UDLÆNDINGE M.FL.

Udbyderkode	Udbydernavn	Tilmeldt	Gennemført	Bestået	Beståelsesprocent	Karaktergennemsnit, beståede	Karaktergennemsnit, alle
281578	CLAVIS sprog & kompetence – Holbæk	24	23	23	100,0 %	4,8	4,8
281579	CLAVIS sprog & kompetence – Ringsted	22	22	21	95,5 %	7,4	7,1
281585	Nyborg Sprogskole	12	12	10	83,3 %	7,4	6,2
281587	Sprogcenter Midt Herning	66	66	64	97,0 %	8,0	7,8
281593	Fonden Studieskolen Business	45	45	41	91,1 %	6,7	6,2
281623	Speak Helsingør	15	15	14	93,3 %	6,4	6,0
281668	AOF Job og Dansk FYN	109	109	108	99,1 %	7,7	7,6
323015	Kalundborg Sprogcenter	16	16	14	87,5 %	6,8	6,0
333020	Slagelse Sprogcenter	39	38	36	94,7 %	6,0	5,7
369017	Sprog- og Integrationscenter Guldborgsund	15	15	15	100,0 %	6,8	6,8
400029	Campus Bornholm - Danskuddannelserne	29	28	20	71,4 %	5,2	3,9
510003	Haderslev Sprogcenter	13	13	13	100,0 %	8,4	8,4
615028	Sprogcenter Midt	59	59	57	96,6 %	6,6	6,4
621029	Sprogskolen Kolding	51	51	49	96,1 %	7,1	6,9
631033	Sprogcentret Vejle	80	80	77	96,3 %	7,1	6,9
661021	Sprogcentret Holstebro	36	36	36	100,0 %	7,2	7,2
731028	Sprogcenter Randers	59	59	59	100,0 %	7,1	7,1
779016	Sprogcenter Skive	26	26	22	84,6 %	6,4	5,5
791025	Sprogcenter Viborg	34	34	34	100,0 %	6,4	6,4
807376	AOF Center Vendsyssel	13	13	12	92,3 %	6,7	6,0
851078	Sprogcenter Aalborg	74	68	60	88,2 %	6,3	5,7
851248	HF&VUC NORD	21	21	21	100,0 %	7,1	7,1

Kilde: Udlændinge- og Integrationsministeriets danskundervisningsdatabase. Note: Sprogcentre med under 5 kursister diskretioneres.

AKTIVITETEN HOS UDBYDERE AF DANSKUDDANNELSE FOR VOKSNE UDLÆNDINGE M.FL.

Bilagstabel C4.3: Tilmeldte, gennemførte og beståede ikke-selvstuderende kursister, beståelsesprocent samt karaktergennemsnit ved Prøve i Dansk 3 hos hver udbyder, 2022.

Udbyder-kode	Udbydernavn	Tilmeldt	Gennemført	Bestået	Beståelsesprocent	Karaktergennemsnit, beståede	Karaktergennemsnit, alle
101195	CBSI Sprogcenter	12	11	11	100,0 %	6,0	6,0
153014	VSKdansk	154	152	137	90,1 %	6,6	6,0
157046	Speak	456	447	431	96,4 %	7,0	6,7
169020	Høje-Taastrup Sprogcenter	49	46	44	95,7 %	6,3	6,1
207008	Sprogcenter Furesø	13	12	12	100,0 %	8,2	8,2
219023	Sprogcenter Nordsjælland	35	35	35	100,0 %	6,7	6,7
259023	Center for Dansk og Integration Køge	20	19	18	94,7 %	5,8	5,5
280080	CLAVIS sprog & kompetence – Roskilde	42	42	38	90,5 %	6,9	6,3
280431	A2B Sprog Hjørring	6	6	6	100,0 %	6,6	6,6
280459	A2B Sprog Thisted-Mors	113	110	101	91,8 %	7,5	7,0
280484	CLAVIS sprog & kompetence – København	349	343	329	95,9 %	7,1	6,9
280842	UCplus Sprogcenter København	479	470	448	95,3 %	7,2	6,9
280891	Norddjurs Kommunes Sprogundervisning	12	12	11	91,7 %	6,7	6,2
280905	AOF Job og Dansk, Esbjerg og Vejen	59	58	54	93,1 %	6,1	5,7
280947	UCplus Sprogcenter Greve	14	12	12	100,0 %	7,0	7,0
280976	A2B Sprog Tønder	10	10	8	80,0 %	6,9	5,8
280981	A2B Sprog Mariagerfjord	13	12	12	100,0 %	6,8	6,8
280983	A2B Sprog Sønderborg	35	34	34	100,0 %	6,4	6,4
281079	CLAVIS sprog & kompetence – Aarhus	263	260	238	91,5 %	6,7	6,2
281096	Lolland Sprogskole	12	12	11	91,7 %	7,0	6,4
281330	Sprogskolen, AOF Sydjylland	23	23	22	95,7 %	8,3	8,0
281457	Sprogcenter Frederikshavn	14	14	14	100,0 %	8,0	8,0
281539	Sprogcenter Næstved	21	21	17	81,0 %	5,9	4,8
281552	UCplus Ringkøbing-Skjern	6	6	6	100,0 %	4,7	4,7
281558	UCplus Silkeborg	29	28	28	100,0 %	8,3	8,3

AKTIVITETEN HOS UDBYDERE AF DANSKUDDANNELSE FOR VOKSNE UDLÆNDINGE M.FL.

Udbyderkode	Udbydernavn	Tilmeldt	Gennemført	Bestået	Beståelsesprocent	Karaktergennemsnit, beståede	Karaktergennemsnit, alle
281578	CLAVIS sprog & kompetence – Holbæk	13	13	11	84,6 %	4,9	4,3
281579	CLAVIS sprog & kompetence – Ringsted	14	14	13	92,9 %	4,6	4,4
281585	Nyborg Sprogskole	-	-	-	-	-	-
281587	Sprogcenter Midt Herning	40	39	38	97,4 %	7,3	7,1
281593	Fonden Studieskolen Business	145	142	133	93,7 %	7,7	7,3
281623	Speak Helsingør	12	11	10	90,9 %	5,0	4,5
281668	AOF Job og Dansk FYN	132	132	127	96,2 %	7,8	7,5
323015	Kalundborg Sprogcenter	13	13	13	100,0 %	8,2	8,2
333020	Slagelse Sprogcenter	37	36	32	88,9 %	6,4	5,8
369017	Sprog- og Integrationscenter Guldborgsund	22	22	20	90,9 %	6,3	5,8
400029	Campus Bornholm - Danskuddannelserne	24	24	24	100,0 %	7,0	7,0
510003	Haderslev Sprogcenter	18	18	18	100,0 %	8,2	8,2
615028	Sprogcenter Midt	81	80	77	96,3 %	6,6	6,4
621029	Sprogskolen Kolding	46	46	45	97,8 %	7,7	7,5
631033	Sprogcentret Vejle	87	87	81	93,1 %	7,0	6,6
661021	Sprogcentret Holstebro	21	21	19	90,5 %	5,8	5,3
731028	Sprogcenter Randers	41	39	38	97,4 %	6,6	6,4
779016	Sprogcenter Skive	10	10	9	90,0 %	6,8	6,1
791025	Sprogcenter Viborg	24	24	22	91,7 %	6,4	5,9
807376	AOF Center Vendsyssel	17	17	16	94,1 %	5,4	5,2
851078	Sprogcenter Aalborg	150	146	142	97,3 %	6,9	6,8
851248	HF&VUC NORD	38	37	32	86,5 %	5,7	5,0

Kilde: Udlændinge- og Integrationsministeriets danskundervisningsdatabase. Note: Sprogcentre med under 5 kursister diskretioneres.

AKTIVITETEN HOS UDBYDERE AF DANSKUDDANNELSE FOR VOKSNE UDLÆNDINGE M.FL.

Bilagstabel C5: Fraværsprocent opdelt op henvisningskategori hos hver udbyder, 2022.

Udbyderkode	Virksomhedsnavn	I1-kursister	I2-kursister	S-kursister	A-kursister	Ø-kursister	I alt
101195	CBSI Sprogcenter	32,3 %	62,2 %	-	36,1 %	-	35,1 %
151412	UCplus Sprogcenter Ballerup	21,1 %	-	29,8 %	35,5 %	-	29,9 %
153014	VSKdansk	33,3 %	33,6 %	34,1 %	30,7 %	28,8 %	33,8 %
157046	Speak	27,9 %	24,4 %	22,9 %	33,9 %	18,5 %	24,0 %
169020	Høje-Taastrup Sprogcenter	30,8 %	35,1 %	39,7 %	50,1 %	42,1 %	38,7 %
207008	Sprogcenter Furesø	32,7 %	34,5 %	34,3 %	26,6 %	20,8 %	33,6 %
219023	Sprogcenter Nordsjælland	27,3 %	23,2 %	29,5 %	32,9 %	25,1 %	27,5 %
259023	Center for Dansk og Integration Køge	34,4 %	38,0 %	37,7 %	45,5 %	27,5 %	36,3 %
280080	CLAVIS sprog & kompetence – Roskilde	27,0 %	31,1 %	34,7 %	31,0 %	39,7 %	30,6 %
280431	A2B Sprog Hjørring	20,2 %	21,2 %	21,9 %	19,7 %	-	21,0 %
280459	A2B Sprog Thisted-Mors	20,5 %	22,6 %	20,8 %	39,3 %	-	21,6 %
280484	CLAVIS sprog & kompetence – København	39,8 %	31,0 %	31,5 %	33,1 %	36,1 %	31,5 %
280734	A2B Sprog Aarhus	-	24,8 %	37,2 %	-	22,8 %	36,8 %
280842	UCplus Sprogcenter København	21,0 %	32,5 %	36,1 %	44,2 %	36,1 %	35,7 %
280891	Norddjurs Kommunes Sprogundervisning	27,8 %	30,5 %	32,1 %	41,9 %	50,6 %	29,9 %
280905	AOF Job og Dansk, Esbjerg og Vejen	31,7 %	41,3 %	51,3 %	70,4 %	36,5 %	43,2 %
280940	AOF Job & Dansk Varde	31,3 %	43,8 %	56,3 %	29,5 %	48,8 %	43,8 %
280945	Sprogskolen på Samsø	33,0 %	29,5 %	41,6 %	35,1 %	66,7 %	39,3 %
280947	UCplus Sprogcenter Greve	21,8 %	20,5 %	21,9 %	46,1 %	14,5 %	22,1 %
280976	A2B Sprog Tønder	31,5 %	27,8 %	17,1 %	-	-	25,0 %
280981	A2B Sprog Mariagerfjord	24,5 %	25,6 %	24,6 %	51,8 %	-	25,2 %
280983	A2B Sprog Sønderborg	22,2 %	30,4 %	33,3 %	40,1 %	-	30,4 %
281079	CLAVIS sprog & kompetence – Aarhus	19,5 %	33,5 %	37,0 %	35,3 %	47,4 %	32,3 %
281096	Lolland Sprogskole	40,6 %	44,6 %	44,4 %	49,3 %	77,0 %	44,2 %
281330	Sprogskolen, AOF Sydjylland	30,4 %	38,2 %	40,1 %	41,8 %	36,2 %	37,8 %
281457	Sprogcenter Frederikshavn	27,3 %	35,6 %	35,6 %	30,4 %	28,3 %	31,2 %
281539	Sprogcenter Næstved	34,8 %	40,4 %	42,5 %	39,1 %	43,4 %	38,5 %

AKTIVITETEN HOS UDBYDERE AF DANSKUDDANNELSE FOR VOKSNE UDLÆNDINGE M.FL.

Udbyderkode	Virksomhedsnavn	I1-kursister	I2-kursister	S-kursister	A-kursister	Ø-kursister	I alt
281552	UCplus Ringkøbing-Skjern	32,9 %	39,8 %	39,6 %	-	46,7 %	38,4 %
281558	UCplus Silkeborg	24,7 %	28,3 %	34,0 %	34,0 %	27,4 %	30,8 %
281578	CLAVIS sprog & kompetence – Holbæk	27,6 %	30,6 %	28,7 %	28,4 %	-	28,8 %
281579	CLAVIS sprog & kompetence – Ringsted	33,2 %	34,1 %	34,4 %	28,4 %	37,8 %	33,6 %
281585	Nyborg Sprogskole	24,4 %	36,6 %	37,2 %	45,9 %	-	31,9 %
281587	Sprogcenter Midt Herning	16,4 %	18,1 %	20,5 %	12,4 %	23,5 %	18,9 %
281593	Fonden Studieskolen Business	16,5 %	27,3 %	27,6 %	19,7 %	27,6 %	27,5 %
281623	Speak Helsingør	27,7 %	24,1 %	27,0 %	29,7 %	28,1 %	26,9 %
281668	AOF Job og Dansk FYN	27,1 %	33,8 %	38,6 %	32,2 %	30,0 %	33,6 %
281675	Sprogcenter Fredericia	19,0 %	24,9 %	25,2 %	28,1 %	-	23,3 %
323015	Kalundborg Sprogcenter	34,1 %	38,7 %	50,4 %	45,4 %	-	39,8 %
333020	Slagelse Sprogcenter	29,6 %	32,2 %	33,5 %	27,5 %	23,8 %	31,6 %
369017	Sprog- og Integrationscenter Guldborgsund	21,9 %	34,2 %	50,6 %	38,5 %	16,8 %	39,0 %
400029	Campus Bornholm - Danskuddannelserne	33,2 %	45,3 %	52,4 %	42,6 %	-	43,1 %
510003	Haderslev Sprogcenter	28,0 %	36,0 %	37,3 %	-	56,9 %	33,6 %
611375	Give - Grindsted Uddannelsescenter	26,3 %	27,4 %	23,1 %	43,4 %	30,6 %	24,8 %
615028	Sprogcenter Midt	14,8 %	14,7 %	20,8 %	15,4 %	16,9 %	18,3 %
621029	Sprogskolen Kolding	25,1 %	31,5 %	36,1 %	36,8 %	38,4 %	33,4 %
631033	Sprogcentret Vejle	20,9 %	26,1 %	27,9 %	53,6 %	28,7 %	26,7 %
661021	Sprogcentret Holstebro	20,4 %	25,5 %	32,9 %	33,6 %	29,6 %	27,2 %
731028	Sprogcenter Randers	23,7 %	28,5 %	31,6 %	64,7 %	29,1 %	28,4 %
779016	Sprogcenter Skive	26,0 %	42,0 %	39,0 %	41,9 %	52,4 %	36,2 %
791025	Sprogcenter Viborg	24,3 %	28,4 %	32,9 %	41,3 %	42,3 %	28,7 %
807376	AOF Center Vendsyssel	27,6 %	32,6 %	39,8 %	28,2 %	51,0 %	34,1 %
851078	Sprogcenter Aalborg	28,1 %	32,1 %	27,4 %	43,8 %	19,7 %	29,5 %
851220	Aalborg Ungdomsskole, UngAalborg Uddannelsescenter	34,7 %	25,2 %	-	74,2 %	21,4 %	26,4 %
851248	HF&VUC NORD	29,3 %	37,4 %	46,3 %	33,1 %	45,1 %	40,1 %

AKTIVITETEN HOS UDBYDERE AF DANSKUDDANNELSE FOR VOKSNE UDLÆNDINGE M.FL.

Kilde: Udlændinge- og Integrationsministeriets danskundervisningsdatabase.

Note: Sprogcentre med under 5 kursister diskretioneres.